

# Jotazero

jotazerodigital.com.br



CONSELHO BRASILEIRO DE OFTALMOLOGIA  
Empresa Certificada ISO 9001:2015



## Oftalmologia brasileira mostra sua força em Fortaleza

---

O 61º Congresso Brasileiro de Oftalmologia reuniu mais de 4.500 médicos oftalmologistas em Fortaleza numa grande festa de conhecimento e confraternização

---

Veja nesta edição os principais momentos do grande momento da Especialidade em 2017

# Sumário

<b>CONGRESSO</b>	<b>4</b>
<b>DELIBERATIVO</b>	<b>19</b>
<b>FLASHES</b>	<b>23</b>
<b>SOMOS TODOS CBO</b>	<b>33</b>
<hr/>	
<b>NOTÍCIAS</b>	<b>40</b>
<hr/>	
<b>CBO EM AÇÃO</b>	<b>43</b>
<hr/>	
<b>CALENDÁRIO OFTALMOLÓGICO</b>	<b>49</b>
<hr/>	
<b>CLASSIFICADOS</b>	<b>50</b>

## Expediente

### Conselho Brasileiro de Oftalmologia

#### Departamento de Oftalmologia da Associação Médica Brasileira

Reconhecido como entidade de Utilidade Pública  
Federal pela Portaria 485 do Ministério da Justiça  
Rua Casa do Ator, 1117 - 2º andar  
CEP: 04546-004 – São Paulo – SP  
www.cbo.com.br

### Diretoria do Conselho Brasileiro de Oftalmologia - Gestão 2015/2017

**Presidente:** Homero Gusmão de Almeida

**Vice-Presidente:** José Augusto Alves Ottaiano

**Secretária-geral:** Keila Miriam Monteiro de Carvalho

**1º Secretário:** João Marcelo de Almeida Gusmão Lyra

**Tesoureiro:** Cristiano Caixeta Umbelino

**Jornal Oftalmológico Jota Zero:** Órgão de Divulgação do CBO

**Jornalista Responsável:** José Vital Monteiro – MTB: 11.652 – e-mail: imprensa@cbo.com.br

**Publicidade:** Fabrício Lacerda – Tel.: (11) 3266.4000 – e-mail: assessoria@cbo.com.br

**Diagramação:** Luiz Felipe Beca

**Produção:** Selles Comunicação

**Periodicidade:** Bimestral

**Jornal Oftalmológico Jota Zero - Edição 171**

Os artigos assinados não representam, necessariamente, a posição da diretoria da entidade.  
É permitida a reprodução de artigos publicados nesta edição, desde que citada a fonte.



CONSELHO BRASILEIRO DE OFTALMOLOGIA  
Empresa Certificada ISO 9001:2015



### Patronos CBO 2017



# A Palavra do Presidente

Colegas, esta edição do Jornal Oftalmológico Jota Zero dá destaque especial ao 61º Congresso Brasileiro de Oftalmologia e às suas múltiplas atividades. Como o maior e mais importante evento oftalmológico do ano, o Congresso de Fortaleza merece esta grande cobertura para destacar a multiplicidade de situações e atividades que ocorrem simultaneamente.

Muito mais do que elogiar a organização ou a excelência científica do congresso, que foram reais, nossa publicação destaca a participação dos médicos oftalmologistas do Brasil nesta grande obra coletiva de transmissão do conhecimento.

Nos últimos dias tivemos duas realidades importantes para a Oftalmologia brasileira. A primeira delas foi o adiamento da apreciação da Arguição de Descumprimento de Preceito Fundamental (ADPF) 131 por parte do Supremo Tribunal Federal (STF). Esta ADPF questiona a validade dos decretos 20.931/32 e 24.492/34, fundamentais para a saúde ocular e para a continuidade da assistência oftalmológica tal como conhecemos e praticamos. O adiamento da divulgação da conclusão sobre esta questão, provocada pela agenda do STF, prorroga por prazo indeterminado nossa preocupação, mas não diminui em nada nossa confiança na vitória final da Saúde Ocular, representada pela manutenção da atual legislação que veda explicitamente a realização do ato médico de prescrição de lentes de grau por pessoas sem formação médica.



O segundo fato importante para a Oftalmologia brasileira que não pudemos ainda abordar foi a nova tabela de remuneração dos procedimentos oftalmológicos, já aprovada pelo Ministro da Saúde, mas ainda não publicada no Diário Oficial da União, até o fechamento desta edição do nosso Jota Zero. Novamente, o adiamento provocado por ritmos e fluxos internos do Ministério da Saúde não tira nossa confiança de que nas próximas semanas uma situação de descompasso que se arrasta por vários anos, será corrigida e vários procedimentos oftalmológicos serão devidamente valorizados no SUS. O grande trabalho desenvolvido pelo CBO é a garantia da nossa vitória.

**Homero Gusmão de Almeida**  
Presidente do CBO – Gestão 2015/2017



Hall de entrada do centro de Congresso Brasileiro de Oftalmologia 2017.

## A grande festa da Oftalmologia brasileira de 2017

“Em Fortaleza, médicos oftalmologistas de todo o Brasil e de outros países puderam participar de evento único. Testemunhamos, participamos e construímos um congresso no qual a densidade científica se aliou à agilidade das apresentações, a seriedade na transmissão do conhecimento andou lado a lado com uma saudável informalidade e no qual pudemos aprimorar as características científicas, sociais, culturais e humanas que caracterizam os congressos do CBO. E tudo isto num centro de convenções espetacular e numa cidade acolhedora.”

Esta foi a avaliação do presidente do CBO sobre o 61º Congresso Brasileiro

de Oftalmologia que, de 06 a 09 de setembro, reuniu mais de 4.500 médicos oftalmologistas no Centro de Convenções do Ceará para uma grande celebração de transmissão do conhecimento, debates sobre os rumos da Oftalmologia atual e confraternização entre colegas.

O Congresso foi composto por cerca de 200 atividades didáticas como aulas, simpósios, painéis, sessões de debates e entrevistas, que somaram aproximadamente 400 horas, ao longo das quais 717 palestrantes esmeraram-se em 1.991 apresentações confirmadas. Paralelamente, foram realizados encontros e atividades nas quais o centro do debate

era o futuro da Oftalmologia e das condições para seu exercício.

A grande festa do evento foi realizada no cinematográfico Terminal Marítimo de Passageiros do porto de Mucuripe.

“Temos certeza de que todos os que participaram deste grande evento sentiram-se melhores do que quando chegaram a Fortaleza. As avaliações foram amplamente positivas em todos os aspectos e as eventuais falhas logo deletadas em face da grandiosidade do congresso”, declararam os presidentes do 61º Congresso Brasileiro de Oftalmologia, Dácio Carvalho Costa e David da Rocha Lucena.

## Cerimônia de Abertura

Marcada por boas notícias, emoções, homenagens e concluída com grande show musical do acordeonista e cantor Waldonys, a solenidade de abertura do 61º Congresso Brasileiro de Oftalmologia foi realizada no próprio Centro de Eventos do Ceará e contou com a participação de centenas de congressistas e convidados.

Depois das boas vindas e da formação da mesa diretora dos trabalhos, houve a execução do Hino Nacional pelos músicos cearenses Paulinho Lima e Sidney Mendonça. A solenidade teve prosseguimento com os pronunciamentos dos presidentes do evento, Dácio Carvalho Costa e David da Costa Lucena, que deram as boas vindas a todos os participantes do evento e agradeceram aos que tornaram possível sua realização.

Em seu pronunciamento, o presidente do CBO, Homero Gusmão de Almeida, fez breve balanço de sua gestão e relatou as dificuldades enfrentadas pela Oftalmologia brasileira (veja abaixo). Além disso, fez singela homenagem ao médico oftalmologista Hilton Rocha (1911 – 1993), liderança histórica da Especialidade, que desde o ano passado passou a nomear o prêmio aos que se destacaram na Prova Nacional de Oftalmologia.

Em seguida houve a sessão de homenagens (veja na página 8). Na conclusão da parte formal da solenidade, Homero Gusmão de Almeida anunciou a assinatura de portaria do ministro da Saúde corrigindo os valores pagos pelo Sistema Único de Saúde (SUS) pela realização de importantes procedimentos oftalmológicos.



Presidente do congresso, Dácio Carvalho Costa.



Presidente do congresso, David da Rocha Lucena.

“Foi a presença do CBO no Ministério da Saúde, num trabalho de acompanhamento e construção, que possibilitou a concretização desta atualização. Queremos agradecer ao ministro Ricardo Barros, ao deputado Hiran Gonçalves e, principalmente, a dois personagens especiais:

os médicos oftalmologistas João Neves de Medeiros e João Marcelo de Almeida Gusmão Lyra, que muito contribuíram para esta conquista. Foi um marco, pois estes preços estiveram congelados por doze anos”, concluiu o presidente do CBO, Homero Gusmão de Almeida.

## Melhores trechos do pronunciamento do presidente do CBO

“O 61º Congresso Brasileiro de Oftalmologia está superando todas as expectativas e está se transformando num evento histórico da Oftalmologia brasileira pela força da participação dos médicos e pela excelência das apresentações e discussões que estão ocorrendo nas suas múltiplas manifestações.

A apresentação de números, planos, intenções, realizações e agradecimentos, muitos agradecimentos, vê-se prejudicada pela existência de mais três meses de mandato, nos quais muita coisa, ou nada, pode acontecer. Mas, corro este risco para utilizar este espaço e este tempo a mim determinado para compartilhar com vocês um pouco do que ocorreu nos últimos dois anos na diretoria do CBO, não por qualquer veiledade personalista, mas com o sentimento de prestar contas aos colegas que depositaram sua confiança e de mostrar a gratidão que sinto em relação a todos os que possibilitaram que eu pudesse fazer parte de algumas realizações em prol da saúde ocular da população, da Oftalmologia brasileira e daqueles que a praticam pelo Brasil afora.

Em setembro de 2017, nossa diretoria completa dois anos à frente do Conselho Brasileiro de Oftalmologia. Meus companheiros nessa jornada, José Augusto Alves Ottaiano, Keila Monteiro de Carvalho, Cristiano Caixeta Umbelino e João Marcelo de Almeida Gusmão Lyra, têm sido incansáveis diante das diversas frentes de trabalho. Difícil imaginar como seria a gestão com integrantes que não apresentassem a garra, a determinação e a vontade por eles demonstradas. As línguas humanas são limitadas



Presidente do CBO, Homero Gusmão de Almeida.

para exprimir as reais dimensões dos sentimentos e o máximo que posso dizer é muito obrigado, mas garanto que isto representa realmente muitas vezes mais do que as fórmulas registradas pelos dicionários.

Num círculo um pouco mais amplo de homenagens e agradecimentos, preciso incluir os integrantes do Conselho de Diretrizes e Gestão, o CDG. Depois teriam os integrantes das várias comissões do CBO e os colegas que, sem cargo ou remuneração, doaram seu tempo e seu conhecimento para que o CBO pudesse cumprir as variadas funções que dele se espera.

E por fim, no agradecimento sincero que tenho a oportunidade de fazer, incluo todos os médicos/colegas oftalmologistas do Brasil que, de uma forma ou de outra, mesmo das mais críticas e omissas, formam este grande mosaico institucional que é a Oftalmologia bra-

sileira e sua principal entidade representativa, o CBO.

Atuamos na educação oftalmológica, junto aos 95 cursos de especialização credenciados, bem como na elaboração e aplicação da Prova Nacional de Oftalmologia. Atuamos na Educação Médica Continuada, com a criação e aprimoramento de novas ferramentas para a transmissão do conhecimento gerado em nossa especialidade. Atuamos na constante renovação dos congressos brasileiros de oftalmologia, cada vez mais dinâmicos e admiráveis.

Demos continuidade ao projeto que busca capacitar jovens colegas para assumir funções em nossas entidades. A terceira turma do Curso de Desenvolvimento de Lideranças do CBO começou suas atividades na véspera do 61º Congresso Brasileiro de Oftalmologia, mesma ocasião em que a quarta turma começa sua jornada. Os participantes do Curso são definidos por um Comitê de Seleção, que analisa nomes indicados pelas

sociedades estaduais de Oftalmologia, pelas sociedades temáticas filiadas e pelo Conselho de Diretrizes e Gestão (CDG) do CBO.

Não descansamos diante do desafio da defesa das prerrogativas profissionais dos médicos oftalmologistas, por entendermos que esta defesa está intimamente ligada à defesa da saúde ocular da população. Nunca é demais repetir que entregar a assistência oftalmológica a profissionais sem formação médica é brincar com o perigo de levar milhares de brasileiros à cegueira irreversível e que classificar esta preocupação de corporativismo ou reserva de mercado é um sofisma cruel e potencialmente doloroso. As gestões políticas em vários foros e a multiplicação dos esforços feitos na esfera legal através de nosso Departamento Jurídico foram marcas constantes da nossa gestão neste campo.

Os últimos dois anos foram marcados também por muitas idas à Brasília, para reuniões e audiências no Congresso Nacional e no Ministério da Saúde, mas ousou afirmar que a “menina dos olhos” de nossa gestão tem sido mesmo o relacionamento com as outras entidades que congregam oftalmologistas. Assim, logo no início da gestão criamos o Programa CBO + Perto, que visa aumentar a proximidade entre o Conselho e seus associados além de fortalecer as Sociedades Estaduais. O programa é baseado em quatro pilares: planejamento estratégico; comunicação; assessoria jurídica e educação continuada. Durante o primeiro ano da gestão foi sendo construído o alinhamento das assessorias jurídicas dessas sociedades com o CBO, de modo a amplificar sua atuação, especialmente na

defesa profissional e no combate ao exercício ilegal da Oftalmologia.

Estamos em reuniões consecutivas no Ministério da Saúde para garantir o prosseguimento do programa de glaucoma. Na realidade estamos efetivamente participando de avaliações e estudos nas tabelas do SUS na busca de melhor remuneração de inúmeros procedimentos defasados há anos... E melhor, vamos seguir com a interação que não termina agora!

Colegas, ainda tenho mais três meses no cargo de presidente do CBO, que serão usados da mesma forma que os outros vinte e quatro meses que ficaram para trás: congregando o trabalho e o tempo de muitas pessoas para benefício da Oftalmologia, daqueles que a praticam e da saúde ocular da população.”

## Pronunciamento do Ministro da Saúde, Ricardo Barros, gravado especialmente para apresentação na solenidade de abertura do 61º Congresso Brasileiro de Oftalmologia

Temos feito amplo debate sobre a questão dos procedimentos médicos. Fizemos alteração sobre o pagamento do glaucoma. Vamos alterar outros pontos do financiamento do sistema e vamos anunciar para vocês a correção de alguns itens de financiamento de ações ligadas à Oftalmologia.

É um avanço importante, um debate muito efetivo com o deputado Hiran Gonçalves, com a deputada Gorete Pereira e outros parlamentares que vêm defender esta ação junto ao Ministério e podemos anunciar este grande avanço. Desejo a todos um excelente congresso.

Com a economia de quase quatro bilhões de reais, a gestão do Ministério da Saúde tem permitido avançar no credenciamento de novos serviços de alta e média complexidade. Na atenção básica, vamos informatizar todo o sistema, de todas as 40 mil unidades básicas de saúde do Brasil, implantar o prontuário eletrônico para garantir efetivamente mais produtividade para a atenção básica e mais qualidade de atendimento a todos os brasileiros.

## Mesa



A mesa diretora dos trabalhos da cerimônia foi composta por Abraão da Rocha Lucena (presidente da Sociedade Cearense de Oftalmologia), Manuel Monteiro Grillo (presidente da Sociedade Portuguesa de Oftalmologia), Dácio Costa (presidente do congresso), Homero Gusmão de Almeida (presidente do CBO), Florentino Araújo Cardoso (presidente da Associação Médica Brasileira - AMB), David da Rocha Lucena (presidente do congresso), Jorge Rocha (presidente da Sociedade Norte-Nordeste de Oftalmologia) e Mayra Isabel Correia Pinheiro (presidente do Sindicato dos Médicos do Ceará).

## Premiação e Homenagens



Suel Abujamra (esquerda) recebe a Medalha de Honra ao Mérito do CBO em reconhecimento público por sua postura ética e dedicação em prol dos oftalmologistas e da população brasileira.



## Homenagens da Comissão Executiva do Congresso



O oftalmologista cearense Francisco Edson Andrade Costa recebe a homenagem do congresso entregue por Aristófanés Canary de Oliveira Ribeiro.



O presidente do congresso, Dácio Carvalho Costa, entrega a homenagem à professora da UNICAMP Rosane Silvestre de Castro.



O presidente do congresso, David da Rocha Lucena, homenageia Felipe Medeiros, da Universidade da Califórnia, acompanhado por sua mãe, Márcia Medeiros.



Rodrigo Jorge, professor da USP de Ribeirão Preto, recebe a homenagem de Leiria de Andrade Neto (direita).

## Homenagens feitas pelo Conselho Brasileiro de Oftalmologia



Florentino de Araújo Cardoso Filho, presidente da AMB, homenageado por Homero Gusmão de Almeida.



O coordenador da Comissão de Ensino do CBO, José Augusto Alves Ottaiano, entrega a homenagem ao coordenador da Comissão Científica do CBO, Wallace Chamon.



A homenageada Maria de Lourdes Veronese Rodrigues, da USP Ribeirão Preto (esquerda) e a secretária geral do CBO, Keila Monteiro de Carvalho.



O professor Ricardo Uras, da EPM-UNIFESP (esquerda), recebe homenagem de João Marcelo de Almeida Lyra.



Maria Auxiliadora Monteiro Frazão, recebe homenagem em nome de Geraldo Vicente de Almeida e o tesoureiro do CBO, Cristiano Caixeta Umbelino.



Na sessão de homenagens, o presidente do CBO entregou a Manuel Monteiro Grillo, presidente da Sociedade Portuguesa de Oftalmologia (SPO), pen-drive com a versão completa da Série Oftalmologia Brasileira para ser disponibilizada aos associados da SPO

## Prêmio Hilton Rocha



Entrega do Prêmio Hilton Rocha.

Durante a solenidade, foi realizada a entrega da placa alusiva ao Prêmio Hilton Rocha 2017 a Milton Ruiz Alves, coordenador do Curso de Especialização em Oftalmologia da Faculdade de Medicina da Universidade de São Paulo (FMUSP) e a Felipe Pereira, aluno do Curso de Especialização em Oftalmologia da Escola Paulista de Medicina - Universidade Federal de São Paulo (EPM-UNIFESP).

O prêmio, apoiado pela Allergan, consiste em passagem aérea para participação na reunião da ARVO realizada no mesmo ano, despesas de hospedagem em hotel de quatro estrelas durante o evento e a taxa de inscrição. É outorgado ao aluno de curso de especialização em Oftalmologia credenciado pelo CBO que obtiver a maior nota na primeira fase da Prova Nacional de Oftalmologia e para o coordena-

nador de curso de especialização credenciado pelo CBO cujos alunos somem a melhor média nos últimos quatro anos.

Na foto, da esquerda para a direita, Milton Ruiz Alves, José Augusto Alves Ottaiano (coordenador da Comissão de Ensino do CBO), Felipe Pereira, Carla Ferrari e Augusto Lyra, representantes da Allergan.

# Homenagem aos patronos

A Diretoria do Conselho Brasileiro de Oftalmologia prestou homenagens de agradecimentos às empresas patronas da entidade durante o congresso de Fortaleza. A homenagem foi realizada em jantar solene em 05 de setembro num dos melhores restaurantes da capital cearense. Por problemas de agenda, os representantes da empresa Genon não puderam participar do jantar e receberam a homenagem durante o congresso em seu estande.

Os Patronos do CBO são empresas que têm parceria especial com a entidade e participam do financiamento de importantes projetos para a educação médica continuada e para a saúde ocular da população.

Em 2017, os patronos do CBO foram: Alcon, Allergan, Genon, Johnson & Johnson e Latinofarma.



Representantes da Novartis (Alcon) recebem a homenagem. Da esquerda para direita: Marcelo Rainer (diretor da Unidade de Negócios Oftalmologia da Novartis), Homero Gusmão de Almeida (presidente do CBO), Rodrigo Guaraná (diretor da Área Cirúrgica da Alcon) e Allan Ribeiro (gerente de Marketing da Unidade de Negócios Oftalmologia da Novartis).



O vice-presidente do CBO, José Augusto Alves Ottaiano e o Gerente de Treinamento Allergan, Augusto Lyra.



Keila Monteiro de Carvalho, secretária geral do CBO e as representantes da Johnson & Johnson, Maria Carolina Quintella (associate Product and Professional Marketing Manager) e Cristiane Rosado Sales (sr Professional Marketing Manager).



Paulo Araujo (diretor da Latinofarma), João Marcelo de Almeida Gusmão Lyra (1º secretário do CBO) e Décio Fincatto, Diretor Comercial da Latinofarma.



No estande da Genon, Homero Gusmão de Almeida e representantes da empresa: Natália Mansano, Cristina Focassio, Miriam Pereira e Fernanda Carvalho.

## Aplicativo do congresso: sucesso!

Com 1.962 usuários cadastrados, o aplicativo do 61º Congresso Brasileiro de Oftalmologia teve um total de 386.599 visualizações de tela.

O relatório preliminar do alcance de nosso aplicativo mostra os seguintes números:

Número de downloads: 3,522

IOS: 2.580 (73,3%)

Android: (26,7%)

Usuários cadastrados: 1.962

Total de visualizações de tela: 386.599

Os 10 de palestrantes mais buscados

- 1 - Luciene Barbosa de Sousa
- 2 - Marcos Ávila
- 3 - Abrahão Lucena
- 4 - Nilva Simeren

5 - Jayter Silva

6 - André Homsí

7 - Leonardo Provetti

8 - Amaryllis Avakian

9 - Tiago dos Santos Prata

10 - Felipe Medeiros

Total de palestrantes buscados no aplicativo: 11.080

As 6 atividades da programação mais buscadas

1 - Dia Especial de Catarata (3.871)

2 - Dia Especial de Retina (3.340)

3 - Dia Especial de Glaucoma (3.034)

4 - Dia Especial de Córnea e Doenças Externas (2.939)

5 - Dia Especial de Refratometria e Lentes de Contato (2.320)

6 - Dia Especial de Cirurgia Refrativa (2.315)



Total de atividades buscadas no aplicativo: 68.613

Número de posts na timeline: 487

Número de notificações entregues: 208.692

## CBO Jovem

Os aspectos políticos da Oftalmologia, gestão em Oftalmologia para jovens, fellowship no Brasil e no exterior e as várias opções de trabalho e carreira que se abrem diante do jovem médico oftalmologista foram os pontos principais debatidos no encontro da Comissão CBO Jovem, realizada em 08 de setembro.

O encontro foi coordenado por Gustavo Victor de Paula Baptista e contou com a participação do deputado federal Hiran Gonçalves (PP/RR), de professores, profissionais em vários estágios de carreira e integrantes da comissão.



Encerramento do encontro: o deputado Hiran Gonçalves no púlpito. Da direita para esquerda: Jorge Rocha, Abrahão da Rocha Lucena, João Marcelo de Almeida Gusmão Lyra, Gustavo Victor de Paula Baptista e Newton Andrade Júnior.

## CBO Mulher



Participantes do encontro em seu encerramento.

O encontro da Comissão CBO Mulher ocorreu na tarde de 07 de setembro e, pela primeira vez, focou sua atenção em assuntos oftalmológicos e em manifestações de problemas oculares que afetam as mulheres e crianças ou que podem ser encarados por elas de forma peculiar.

No início do encontro, uma das coordenadoras da comissão e secretária geral do CBO, Keila Monteiro de Carvalho, fez rápido histórico dos encontros anteriores e dos objetivos da Comissão CBO Mulher, entre os quais promover a discussão sobre gerenciamento da carreira, a conscientização sobre as condições inerentes à condição feminina visando a conciliação de vários papéis e estimular o empreendedorismo na Oftalmologia entre as mulheres.

Depois da introdução, houve as apresentações das médicas oftalmologistas Ana Catarina Delgado de Souza (vícios de refração na gravidez), Elisabeth Brandão Guimarães e Amaryllis Avakian (presbiopia na mulher e correções possíveis), Denise Fornazari de Oliveira (presbiopia em crianças) e Mônica



As coordenadoras do encontro com o presidente do CBO.

Alves (colírios). No encerramento, foi feita homenagem à fundadora da comissão e secretária geral do CBO, Keila Monteiro de Carvalho.

O Encontro CBO Mulher no 61º Congresso Brasileiro de Oftalmologia foi coordenado por Denise de Freitas, Islane Maria Castro Verçosa, Keila Monteiro de Carvalho e Maria Cristina Nishiwaki Dantas.

"Ao final do encontro, Keila Monteiro de Carvalho foi homenageada por seu trabalho na Comissão."

## Reunião do CDG



Participantes da reunião.

Newton Kara José é o novo coordenador do Conselho de Diretrizes e Gestão (CDG) do Conselho Brasileiro de Oftalmologia, eleito na última reunião do órgão, realizada em 05 de setembro, em Fortaleza (CE), um dia antes do início do 61º Congresso Brasileiro de Oftalmologia.

Nesta reunião também foram debatidos os rumos do Conselho Brasileiro de Oftalmologia diante das novas realidades sociais e econômicas que se põem diante da Medicina e da Oftalmologia brasileiras, caracterizadas pela verticalização, consolidação de grandes grupos de investimento e negociações cada vez mais difíceis com os planos de saúde e com os órgãos governamentais.

Como pontos prioritários para discussão, os integrantes do CDG apontaram para a profissionalização, contratação de assessorias e a divisão de tarefas dentro do CBO para enfrentar as diferentes problemáticas representadas pelo Ministério da Saúde, pelas questões empresariais e pela interiorização

do atendimento oftalmológico de qualidade.

Nesta mesma reunião, o tesoureiro do CBO, Cristiano Caixeta Umbelino, apresentou o balanço financeiro da situação do CBO e o ex-presidente da entidade, Jacó Lavinski, fez uma apresentação sobre as diferentes propostas de atuação do CDG junto à diretoria do CBO, ao passo que o também ex-presidente do CBO, Suel Abujamra fez uma exposição sobre problemas éticos atuais da Oftalmologia brasileira, defendendo a criação de protocolos mais rígidos de conduta e mais atenção para com as instituições de ensino.

Outro ponto de destaque nas discussões da reunião do CDG foi a inserção da oftalmologia na Política Nacional de Atenção Básica (PNAB). Foi defendido que o CBO reivindique que a assistência oftalmológica seja inserida na atenção básica com aproveitamento da rede privada, desburocratização da parceria com os entes públicos, benefícios financeiros



Elisabeto Ribeiro Gonçalves, atual coordenador do CDG.



Newton Kara José, coordenador do CDG a partir de janeiro.

para a aquisição de equipamentos, plano de carreira federal, tabela diferenciada em localidades prioritárias para o SUS e apoio técnico em telemedicina.

A atual situação financeira do CBO também foi objeto de debates, bem como a participação do associado na vida da entidade.

O Conselho de Diretrizes e Gestão foi criado na gestão de Harley Bicas (2005/07) para assessorar a diretoria do CBO e para planejar e deliberar sobre questões que transcendessem os limites de uma gestão (dois anos).

Seu novo presidente, Newton Kara José, que toma posse em 02 de janeiro de 2018, foi Professor Titular de Oftalmologia da USP e da UNICAMP e ex-presidente do CBO (gestão 1985/87). Tem como metas prioritárias aumentar a formalização das reuniões e decisões do CDG e dotá-lo de infraestrutura adequada para o exercício de suas funções em benefício do CBO e da Oftalmologia brasileira.

## Tema Oficial

“A obra reafirma a soberania do exame clínico”

Esta foi a avaliação final da relatora Maria Auxiliadora Monteiro Frazão sobre o livro “Diagnóstico em Oftalmologia: da Anamnese à Genética”, na sessão de apresentação do Tema Oficial do 61º Congresso Brasileiro de Oftalmologia, realizada na tarde de 07 de setembro.

Em sua apresentação, a relatora afirmou que o diagnóstico envolve conhecimento, capacidade de raciocínio, capacidade de elaboração e compreensão do cerne da tomada de decisão na área médica de forma que a resolutividade possa ser mais rápida e, mais eficiente.

“Tivemos o desafio de colocar os diagnósticos diferenciais de todas as subespecialidades num só livro, com os objetivos de auxiliar o maior número de médicos oftalmologistas, de forma abrangente, prática e ao mesmo tempo consistente e ter uma ordem de prioridade entre os de maior prevalência e maior importância”, declarou.

O livro está organizado em 17 áreas e 234 capítulos, escritos em linguagem científica, mas didática e agrupados com alta qualidade editorial. Teve 379 colaboradores escolhidos por 19 coordenadores. Também contou com o apoio técnico do Professor Titular de Oftalmologia da Universidade Federal de São Paulo (UNIFESP), Paulo Augusto de Arruda Mello.

Informações sobre aquisição da obra devem ser buscadas junto à Editora Cultura Médica, pelo e-mail [cultura@culturamedica.com.br](mailto:cultura@culturamedica.com.br) ou pelo site [www.culturamedica.com.br](http://www.culturamedica.com.br)

### Próximos Temas Oficiais

Em 2018, no 62º Congresso Brasileiro de Oftalmologia, em Maceió, o Tema



A relatora e o coordenador da Comissão do Ensino do CBO, José Augusto Alves Ottaiano.



Final da sessão de apresentação da obra: a relatora, colaboradores e o editor Ezequiel Feldman.

Oficial será “A Oftalmologia e a Saúde Ocular Brasileira” que terá como relatores Fernando Abib,; Newton Kara José e Milton Ruiz Alves.

No ano seguinte, o 63º Congresso Brasileiro de Oftalmologia, no Rio de Janeiro, terá como Tema Oficial “Lasers em Oftalmologia”, cujos relatores

serão Armando Crema e, Elisabeto Ribeiro Gonçalves.

No 64º Congresso Brasileiro de Oftalmologia em Campinas, o Tema Oficial será “Urgências em Oftalmologia” e, finalmente, no congresso de 2021, em Natal, será “Oncologia e Plástica Ocular”.



## Conferência CBO

“Sim, a miopia é um problema grave de saúde pública.”

Esta foi a primeira resposta dada por Milton Ruiz Alves na Conferência CBO, realizada na manhã de 08 de setembro e que teve como título “Controle da Progressão da Miopia: Mito ou Verdade?”

O conferencista desenvolveu sua concorrida aula magna do congresso sobre cinco perguntas e por meio das respostas cientificamente embasadas pôde revelar o atual estágio do conhecimento médico e das pesquisas sobre o tema.

Ruiz Alves mostrou que entre as populações asiáticas, a miopia já assumiu a dimensão de epidemia e que, em certos países do oriente, a miopia patológica já é uma das três causas mais comuns da cegueira monocular. O conferencista também mostrou os impactos sociais e econômicos dessa realidade e as medidas possíveis para revertê-la.

O conferencista também abordou os fatores genéticos, ambientais e comportamentais que provavelmente provocam o aumento dos casos de miopia e a rapidez de sua progressão. Fez amplo histórico de pesquisas que mostram a importância de atividades de recreação em ambiente exter-



O conferencista Milton Ruiz Alves.

no, da luz solar e das atividades físicas como fatores protetores para o controle da progressão da miopia e de estratégias seguras para enfrentar a epidemia.

A última questão abordada na Conferência CBO foi o uso terapêutico de colírios de atropina a 0,01% para o controle da progressão da miopia, que Milton Ruiz Alves considerou cientificamente comprovada como segura, embora tenha ressaltado que seu uso para esse fim é off-label e que a manipulação de colírios nos consultórios é considerada má-prática médica, com possíveis consequências negativas nos planos ético e judicial.

“De acordo com dados publicados no livro “As Condições de Saúde Ocu-

lar”, publicado pelo CBO em 2015, podemos inferir que provavelmente entre 22 e 71 milhões de brasileiros são míopes e, provavelmente, entre 2 e 7 milhões de brasileiros podem estar apresentando miopia degenerativa e se presume que 3% deles vão apresentar neovascularização. Então podemos afirmar que aqui no Brasil também estamos diante de um problema importante de saúde pública”, declarou.

A Conferência CBO é um dos mais importantes momentos dos congressos brasileiros de Oftalmologia que ocorrem nos anos ímpares. Sempre é ministrada pelo presidente do CBO que terminou seu mandato no ano anterior.



Milton Ruiz Alves recebe diploma de agradecimento do presidente do CBO



Ex-presidentes do CBO e integrantes da diretoria da entidade homenageiam o conferencista.

## Copa InterOftalmo

Com centenas de jovens médicos e outros nem tão jovens assim torcendo ruidosamente por suas respectivas equipes, a 2ª Copa InterOftalmo do Conhecimento foi uma das atividades de maior sucesso do 61º Congresso Brasileiro de Oftalmologia.

Realizada na manhã de 07 de setembro, nesta atividade lúdico-didática, os alunos dos cursos de especialização em Oftalmologia credenciados pelo CBO testaram seus conhecimentos numa divertida e agitada gincana.

A copa foi dividida em duas partes. A primeira delas, eliminatória, teve participação de todas as 29 equipes inscritas e na segunda participaram apenas as seis equipes que obtiveram melhor pontuação na primeira fase.

A 2ª Copa InterOftalmo do Conhecimento foi vencida pela equipe da Universidade Federal de São Paulo / Escola Paulista de Medicina (UNIFESP / EPM), formada por Luís Filipe Nakayama (capitão), Verônica Haysa Yamada e Renata Cavalcante Portela que, na parte da tarde do mesmo dia, participaram da gincana Dr. House (veja abaixo).



Participantes da Copa InterOftalmo do Conhecimento.

Desenvolvida como atividade lúdico-didática nos moldes de um programa de auditório, a 2ª Copa InterOftalmo foi coordenada por Pedro Carlos Carricondo, Rafael Freire Kobayashi, Sérgio Henrique Teixeira e Wallace Chamon.



A foto de promoção que a equipe da UNIFESP/EPM usou para buscar apoio no Facebook

## Dr. House

Na tarde de 07 de setembro, na mesma sala da Copa, foi realizada a gincana Clínica do Dr. House onde a equipe vencedora da atividade anterior e equipes formadas por médicos oftalmologistas se esforçaram para diagnosticar as “doenças” apresentadas por “pacientes”, que na verdade eram atores especialmente treinados para confundir e testar o conhecimento e as habilidades diagnósticas dos participantes.

Acompanhada com grande interesse pela plateia, a gincana teve momentos hilariantes em que os pacientes confundiam os



Equipes participantes da atividade.

doutores, que precisaram de grandes esforços para descobrir as moléstias que tinham

pela frente e os procedimentos necessários para curá-las ou controlá-las.

# Na manhã de 08 de setembro foi realizada a sessão de premiação do 61º Congresso Brasileiro de Oftalmologia



## Prêmio Conselho Brasileiro de Oftalmologia

O primeiro autor do trabalho que recebeu o Prêmio Conselho Brasileiro de Oftalmologia (o melhor trabalho do congresso), *João Crispim Moraes de Lima Ribeiro*, não pôde comparecer à sessão de premiação e recebeu seu diploma horas depois no estande do CBO, entregue por Homero Gusmão de Almeida e David da Rocha Lucena.



## Prêmio Oftalmologia Cirúrgica

*Gabriella Faria Lopes* recebe o diploma do Prêmio Oftalmologia Cirúrgica de Homero Gusmão de Almeida.

## Prêmio Oftalmologia Clínica

*Karina Carvalho Melo de Araújo* e *Keila Monteiro de Carvalho*.



## Prêmio Educação em Saúde Ocular

*Jorge Enrique Mendoza Salcedo* e *José Augusto Alves Ottaiano*.



## Prêmio Trabalho Internacional

*Fábio Bernardi Daga* recebe o diploma das mãos do presidente do CBO.



## Prêmio Pesquisa Básica

*Mirthz Lemos de Jesus* e *João Marcelo de Almeida Gusmão Lyra*.



A lista completa dos trabalhos premiados, seus autores e instituições envolvidas está no site <http://bit.ly/TrabalhosPremiadosCBO2017>

## Prêmios Regionais



### Prêmio Região Centro-Oeste

*Eduardo Nery Rossi Camilo e Paulo Augusto de Arruda Mello*

### Prêmio Região Nordeste

Momento de descontração, quando *Islane Maria Castro Verçosa* recebe o diploma das mãos de Dácio Carvalho Costa em companhia de Bruna Callou, Reno Verçosa (oftalmologista) e o Reno Filho (seu neto), Paloma Verçosa, Marcia Tartarella, Renata Girão e Isabele Gonçalves.



### Prêmio Região Sudeste

*Rafael Barbosa de Araújo e Milton Ruiz Alves.*

### Prêmio Região Sul

*Juliana Rossatto e David da Rocha Lucena.*



**Felício Aristóteles da Silva** recebe homenagem do editor do livro premiada, **Ezequiel Feldman**.



**Viviane Ribeiro Ferreira Guedes** e **Nikias Alves da Silva** recebem os diplomas do coordenador da Comissão de Ensino, **José Augusto Alves Ottaiano**.

A escolha do Prêmio de “*Melhor Livro de Oftalmologia*” é feita a cada dois anos. A obra escolhida do biênio 2015-2017 foi: “*Tomografia de Coerência Óptica no Glaucoma*”, de autoria de **Felício Aristóteles da Silva**, **Viviane Ribeiro Ferreira Guedes** e **Nikias Alves da Silva**.

Na sessão de premiação, **Aristóteles da Silva** estava em atividade em outra sessão do congresso.



A Cristália/Latinofarma distribui a cada ano o prêmio “Sua Ideia Vale Ouro” para as melhores ideias apresentadas por médicos no estande da empresa relacionadas com aprimoramentos de produtos ou serviços.

O prêmio consiste numa barra de ouro e a escolha é feita por uma comissão de médicos oftalmologistas.

No congresso de Fortaleza foram oferecidos dois prêmios. O primeiro para Joyce Godoy Fafrat, de Botucatu (SP),

que sugeriu a produção de antibiótico em diluição adequada e pronto para injeção intravítrea em casos de endoftalmite, e o segundo para Mariana Nóbrega Meireles, de Santo André (SP), que propôs a produção de azul de trypan associado a anestésico para uso em facoemulsificação.

Na foto, Joyce Farah, recebe os diplomas do presidente do CBO, Homero Gusmão de Almeida, e de Jorge Afiune, diretor médico da Cristália/Latinofarma, em seu nome e de sua amiga Mariana Meireles que não pôde participar da solenidade.

## Credenciamento de Cursos

A partir de 01 de janeiro de 2018, o Conselho Brasileiro de Oftalmologia terá sob sua responsabilidade 99 cursos de especialização em Oftalmologia credenciados, com total de 496 vagas anuais.

Este é um dos resultados da reunião do Conselho Deliberativo do CBO realizada em 07 de setembro, durante o 61º Congresso Brasileiro de Oftalmologia.

Após os exames da documentação e vistorias, a Comissão de Ensino do CBO recomendou e o Conselho Deliberativo da entidade aprovou o credenciamento dos seguintes cursos de especialização:



**Associação de Auxílio e Recuperação dos Hansenianos – Hospital São Julião**  
 Campo Grande (MS) - 03 vagas, que tem como coordenador Marcos Rogério Mistro Piccinin;



**Memorial Santa Luzia**  
 João Pessoa (AL) - 02 vagas, que tem como coordenador Aganeide Castilho Palitot;



**Hospital Oftalmológico Visão Laser**  
 Santos (SP) - 03 vagas, que tem como coordenador Marcello Nova Colombo Barboza;



**Vision Laser – Centro de Correção Visual**  
 Palmas (TO) - 02 vagas, que tem como coordenadora Samantha Lustoza Marques de Souza.

O Conselho Deliberativo do CBO também aprovou o aumento de duas para quatro vagas do **Hospital de Olhos de Aparecida de Goiânia (GO)**.

## Tema oficial e sede do congresso de 2021

O 65º Congresso Brasileiro de Oftalmologia, em setembro de 2021, terá como tema oficial **“Oncologia e Plástica Ocular”** e será realizado na cidade de **Natal**, capital do Rio Grande do Norte.

Estas decisões foram aprovadas por unanimidade pelo Conselho Deliberativo do CBO, na reunião realizada durante o Congresso de Fortaleza.

O tema oficial foi resultado de deliberações da Comissão Científica do CBO e das Sociedades Brasileiras de Oncologia Ocular (SBOO) e de Cirurgia Plástica Ocular (SBCPO), que decidiram unir suas forças para a proposição e



**Marco Antônio Rey de Faria, ex-presidente do CBO.**

elaboração do livro tema oficial do congresso de 2021.

A escolha de Natal como cidade sede do evento, por sua vez, foi defendida pelo ex-presidente do CBO, Marco Antônio Rey de Faria e pelo presidente da Sociedade de

Oftalmologia do Estado do Rio Grande do Norte, Nelson Roberto Salustino Galvão, que mostraram as vantagens da cidade para a realização do congresso, notadamente depois da reforma de seu centro de convenções e da ampliação de seu aeroporto.

## Dia Especial

O primeiro dia da programação oficial do 61º Congresso Brasileiro de Oftalmologia foi dedicado à realização do Dia Especial, dividido em seis subespecialidades: Catarata, Cirurgia Refrativa, Córnea e Doenças Externas, Glaucoma, Refratorimetria e Lentes de Contato, e Retina.

O objetivo do Dia Especial é transmitir o que existe de mais atual em cada subespecialidade abordada. A forma de apresentação mais utilizada nesta modalidade de transmissão do conhecimento é a aula formal seguida de apresentação de casos desafiantes e discussão com participação da plateia.

Também é a modalidade que teve maior participação dos convidados internacionais, que expuseram resultados e perspectivas das pesquisas científicas em andamento em outros países.

Cada Dia Especial é coordenado por um representante da Comissão Científica do CBO e por um representante da sociedade temática envolvida.



**Felipe Medeiros, da Duke University (EUA), no Dia Especial de Glaucoma.**



**Apresentação do Dia Especial em diferentes salas e subespecialidades.**



A entrada do Centro de Eventos do Ceará devidamente preparada para o evento.



Vários estandes também apresentaram aulas e atividades didáticas.



Vista geral da área da exposição comercial do evento, que contou com 76 expositores ligados ao segmento oftálmico.



No estande da Genom, artistas faziam retratos dos congressistas em tecido



No estande da Cristália/Latinofarma, os médicos puderam "realizar" cirurgias de catarata e de retina nos simuladores instalados.



Debates, apresentações, entrevistas e outras formas criativas de transmissão do conhecimento marcaram o congresso de Fortaleza. As salas cheias e o interesse dos congressistas foram constantes durante todo o evento.



Durante o congresso foi realizado o lançamento dos dois volumes da obra "Oftalmologia Pediátrica e Estrabismo", pertencente à quarta edição da Série Oftalmologia Brasileira. Na foto, dois editores da obra, Harley Bicas e Keila Monteiro de Carvalho e, à direita, o coordenador geral da coleção, Milton Ruiz Alves.



Ao chegarem ao evento, os congressistas foram surpreendidos por um impresso imitando literatura de cordel de autoria do médico oftalmologista Breno de Holanda exaltando o congresso e seu tema oficial.

A primeira estrofe da obra é a seguinte:  
 Peço a Deus soberano  
 Rimas em aluvião  
 Pra discorrer esse tema  
 Do Congresso em questão  
 Da anamnese à Genética  
 Da penumbra à imagética  
 Clareando á visão

O e-mail de Breno de Holanda é: [briva@superig.com.br](mailto:briva@superig.com.br)



## Estande CBO

Com área total de 402m<sup>2</sup>, o estande do CBO na exposição comercial do congresso de Fortaleza foi ponto de referência obrigatório e local de encontro de vários grupos de congressistas durante todo o evento.

O estande principal foi composto por cinco salas, duas numa ala e três menores em outra, além de área para serviços e estoque de material. Entre as duas alas, um espaço que foi ocupado por estandes e mesas das sociedades temáticas filiadas ao CBO e pela SECAD – Sistema de Educação Conti-

nuada à Distância, que fez a divulgação de seu novo Programa de Atualização em Oftalmologia (veja matéria na página X).

Durante todo o evento, representantes do Departamento Jurídico e da Comissão de Saúde Suplementar e SUS do CBO, bem como da empresa responsável pela contabilidade da entidade, estiveram presentes no estande fornecendo assessoria gratuita aos associados.

Anexo ao estande principal foi montada uma área de descanso com painéis

informativos sobre as atividades do Programa CBO + Perto.

O estande foi montado pela empresa Standshow – Arquitetura e Design em Estandes, de Fortaleza.

“Foi a primeira vez que conseguimos reunir num mesmo espaço o CBO e suas sociedades filiadas e a experiência revelou-se bastante positiva. Além disso, a localização estratégica do estande favoreceu a realização de encontros dos congressistas com representantes do CBO e entre si”, declarou o presidente do CBO, Homero Gusmão de Almeida.



Vista geral do estande.




Área interna do estande ocupada pelos espaços destinados às sociedades temáticas filiadas.



Deputados federais Hiran Gonçalves e Gorete Pereira recebidos por Homero Gusmão de Almeida no estande do CBO.



Área anexa ao estande com painéis sobre realizações do CBO.



## Alcon: 70 anos inovando por uma visão melhor

**70**  
anos  
de ALCON

**Alcon** A Novartis  
Division

Inovação, foco no cliente, qualidade e serviço estão no DNA da Alcon. Há 70 anos, desenvolvemos tecnologias de ponta para melhorar a saúde da visão das pessoas.

Por isso, celebramos esta história e trajetória de sucesso, reinventando o cuidado com a visão, sempre junto com profissionais da saúde e parceiros de negócio em todo o mundo. Este é o nosso propósito!

# Eleição

A chapa formada por José Augusto Alves Ottaiano (presidente), José Beniz Neto (vice-presidente) e Cristiano Caixeta Umbelino (secretário geral) obteve mais de 96% dos votos válidos da eleição realizada em 07 de setembro, durante o congresso de Fortaleza para escolha da Diretoria, Conselho Fiscal e membros titulares do Conselho de Diretrizes e Gestão (CDG) do CBO para a gestão de 01 de janeiro de 2018 a 31 de dezembro de 2019.

Para o Conselho Fiscal “Professor Heitor Marback”, do CBO, foram eleitos Alexandre Augusto Cabral de Mello Ventura, Beogival Wagner Lucas Santos e Carlos Alexandre de Amorim Garcia, como titulares e Fernando César Abib, Ítalo Mundialino Marcon e Pedro Carlos Carricondo como suplentes.

Para ocupar as quatro vagas de membros titulares do CDG foram eleitos Bernardo Menelau Cavalcanti, Breno Barth Amaral de Andrade, Dácio Carvalho Costa e Newton Andrade Júnior.

Depois de anunciado o resultado, o presidente eleito do CBO, José Augusto Alves Ottaiano, agradeceu a confiança depositada e disse que a sua gestão se caracterizará pela busca da união de todos os oftalmologistas para enfrentar os problemas da Especialidade.

Na ocasião, também anunciou os nomes de Sérgio Henrique Teixeira e Abraão da Rocha Luceña para ocupar os cargos de tesoureiro e 1º secretário, respectivamente, da nova diretoria do CBO.



**Integrantes da atual diretoria e da diretoria eleita do CBO: da esquerda para a direita - José Beniz Neto, José Augusto Alves Ottaiano, João Marcelo de Almeida Gusmão Lyra, Cristiano Caixeta Umbelino, Keila Monteiro de Carvalho, Homero Gusmão de Almeida e Sérgio Henrique Teixeira.**



**A mesa eleitoral formada por Fernanda Belga Ottoni Porto, Alberto Diniz Filho e João Marcelo de Almeida Gusmão Lyra.**



**Apuração dos votos.**



**Bernardo Menelau Cavalcanti.**



**Breno Barth Amaral de Andrade.**



**Dácio Carvalho Costa.**



**Newton Andrade Júnior**

## Fundamentos de Oftalmologia

Mais de 500 médicos oftalmologistas inscreveram-se no Curso Fundamentos de Oftalmologia, atividade paralela ao congresso de Fortaleza. Esta foi a terceira edição dessa atividade que concentra as matérias básicas da Especialidade em sessões corridas de aulas formais, possibilitando aos congressistas racionalizarem melhor suas respectivas participações no evento de acordo com seus interesses.

De acordo com o coordenador do curso, Paulo Augusto de Arruda Mello, o crescente número de inscritos é uma prova do sucesso da iniciativa e de sua pertinência.

“Vemos colegas de todas as idades e em vários momentos da carreira participando desta reciclagem das noções essenciais das várias áreas da Oftalmologia. Para os docentes é um grande e gratificante desafio e para os participantes a chance de relembrar e revisar aqueles conhecimentos fundamentais para o exercício e crescimento profissional”, declarou.



O coordenador do curso, Paulo Augusto de Arruda Mello.





## Encontro com o Autor

Como já se tornou tradição nos congressos do CBO, a sessão Encontro com o Autor reuniu centenas de pesquisadores e professores de Oftalmologia na tarde de 08 de setembro na Praça Científica, local do Centro de Eventos do Ceará reservado para apresentação dos 126 trabalhos científicos na forma de pôster aprovados pela Comissão Científica do CBO.

Nesta sessão, os autores permaneceram ao lado de seus respectivos trabalhos e discutiram métodos e resultados com colegas e professores da matéria abordada, especialmente designados para promover o debate e levantar dúvidas.

A lista completa dos trabalhos e de seus respectivos autores pode ser acessada no site [www.cbo2017.com.br/cbo2017/programacao/tema-livrea](http://www.cbo2017.com.br/cbo2017/programacao/tema-livrea)



## Curso CBO/ICO

Com a participação de aproximadamente 35 docentes, foi realizado o Curso Educating the Educators in Brazil / International Council of Ophthalmology. A atividade ocorreu em Fortaleza, no dia anterior ao início do 61º Congresso Brasileiro de Oftalmologia.

O curso abordou temas como o ensino da Oftalmologia em várias condições econômicas e sociais, utilização de ferramentas de transmissão do conhecimento da Especialidade pela internet e as formas contemporâneas para proceder à avaliação dos alunos. A atividade foi organizada pela Comissão de Ensino do CBO e pelo International Council of Ophthalmology (ICO). Foi coordenado por Pedro Carlos Carricondo (CBO), Vice Coordenador do Programa de Residência em Oftalmologia e Diretor do PS do HC - Universidade de São Paulo, Gabriela Palis, presidente do Comitê de Recursos de Formação de Professores do Conselho Internacional de Oftalmologia e chefe de Ensino de Oftalmologia do Hospital Italiano de Buenos Aires (ICO) e Zélia Maria da Silva Corrêa, da University of Cincinnati (ICO).

De acordo com o coordenador da Comissão de Ensino do CBO, José Augusto Alves Ottaiano, os participantes do curso terão como missão reproduzir e multiplicar os ensinamentos recebidos e os conceitos estudados entre todos os Cursos de Especialização em Oftalmologia credenciados pelo CBO.



Participantes do curso e diretores do CBO.



Peter Quiros, professor associado da David Geffen School of Medicine, University of California.



Gabriela Palis.



Zélia Maria da Silva Corrêa.

## Curso Lideranças

Em Fortaleza, encerrou-se a terceira edição do Curso de Lideranças do Conselho Brasileiro de Oftalmologia e teve início a quarta turma, formada por jovens médicos oftalmologistas indicados pelas sociedades estaduais de Oftalmologia, pelas sociedades temáticas filiadas e pelo Conselho de Diretrizes e Gestão do CBO.

Voltado a jovens oftalmologistas que pretendem assumir posições de liderança para contribuir para melhorar as condições de exercício da profissão e as condições de saúde ocular, o Curso Lideranças foi criado em 2014, fruto de trabalho desenvolvido por Alexandre Ventura no programa de lideranças da Associação Pan-Americana de Oftalmologia.

A quarta turma do curso fará encontros presenciais em São Paulo e Brasília e, durante o ano, desenvolverá trabalhos político-administrativos voltados para o aprimoramento do CBO e das entidades representativas da Oftalmologia brasileira e para a defesa das prerrogativas profissionais dos médicos oftalmologistas.



Presidente e diretores do CBO com participantes do Curso.



Um dos coordenadores da atividade, Alexandre Ventura, durante uma das atividades do curso.



Exposição de trabalhos realizados pela turma 2016/2017.

## Simpósio de Ortóptica

O Conselho Brasileiro de Ortóptica (CBOrt) realizou seu simpósio no congresso de Fortaleza em 08 de setembro, inserindo a atividade nas comemorações de 70 anos de introdução da Ortóptica no Brasil.

Durante o simpósio, foram realizadas cinco palestras abordando os novos desafios na abordagem não cirúrgica do estrabismo e Sagging Eye Syndrome;; alta hipermetropia;; importância da avaliação da visão binocular e uso de aplicativos para medição de acuidade e velocidade de leitura. A última palestra foi proferida pelo médico oftalmologista Harley Bicas e teve como tema “Minha Trajetória Pessoal Dentro dos 70 Anos da Ortóptica no Brasil”.



Claudinéia Miranda (secretaria geral do CBOrt), Andréa Pulchinelli Ferrari (presidente do CBOrt), Harley Bicas, Celina Tamaki de Castro (tesoureira do CBOrt), Sílvia Chuffi (coordenadora científica do CBOrt) e Suze Anastasia (coordenadora regional de MG do CBOrt).

## Encerramento em alto estilo

Cinematográfica... Espectacular... Inesquecível... Éta festança arretada!

Estes foram alguns dos adjetivos usados para descrever a grandiosa festa de encerramento do 61º Congresso Brasileiro de Oftalmologia, realizado no Terminal Marítimo de Passageiros do Porto de Mucuripe, que reuniu boa parte dos congressistas para curtir o Trio Dona Zefa, trio de forró de estilo e ritmo próprios, o DJ Marciano Djow e o cantor, compositor, instrumentista e produtor musical Dorgival Dantas.

Num dos intervalos, o presidente do CBO, Homero Gusmão de Almeida, o deputado Hiran Gonçalves e os



Visão geral da festa.

presidentes do congresso, Dácio Costa e David Lucena agradeceram aos congressistas presentes pela participação no evento e comemoraram as conqui-

tas da Especialidade prometidas pelo ministro da Saúde, Ricardo Barros.

E no restante da noite, foi só alegria e animação!



Decoração do Terminal Marítimo que aguardou os congressistas.



Grande festa para um grande congresso.



Dorgival Dantas.



O trio Dona Zefa fez a programação preliminar da festa.

3 2 1 0

**CHEGOU O NOVO**

**optive® UD**

**MÁXIMO CONFORTO  
EM UM PISCAR DE OLHOS<sup>1</sup>**

**A ÚNICA COMBINAÇÃO COM  
ÁCIDO HIALURÔNICO  
+ CARBOXIMETILCELULOSE  
+ OSMOPROTEÇÃO  
A CADA DOSE<sup>1</sup>**



**NOVA FÓRMULA**

**SEM CONSERVANTE<sup>1</sup>**

Referência Bibliográfica: 1. Instrução de uso Optive UD®.

**OPTIVE® UD. INDICAÇÕES:** OPTIVE® UD é uma formulação de dupla ação: lubrificante e osmoprotetor da superfície ocular, proporcionando alívio da ardência, irritação, secura ocular, sensação de areia e corpo estranho que podem ser causados por poeira, fumaça, sol, vento, ar seco, ar condicionado. Age também como protetor contra as irritações oculares. OPTIVE® UD é indicado também no pós-operatório de cirurgias de correção visual LASIK (laser assisted in-situ keratomileusis). Reg. ANVISA/MS - 8014360093

 **SACC ALLERGAN**  
**0800-144077**

BR/0326/2017w - ago/2017

 **Allergan**



## BLOSS



Richard Yudi Hida.

A Sociedade Brasileira de Laser e Cirurgia em Oftalmologia (BLOSS) elegeu Richard Yudi Hida como seu presidente para o biênio 2017 / 2019. Terá como colegas de diretoria Liang S. Jung (vice-presidente e moderador) e Rafael Kobayashi (diretor de Relações Públicas e coordenador dos moderadores).

Em sua comunicação aos associados, Hida destacou que procurará melhorar a comunicação de acordo com as regras de debates já consagradas pela BLOSS. Afirmou também que nas próximas semanas estará selecionando coordenadores e moderadores para atuar nas diversas regiões do País para organizar os fóruns de discussão mantidos pela BLOSS.

Os contatos com o novo presidente podem ser feitos a partir do e-mail [ryhida@gmail.com](mailto:ryhida@gmail.com)

## Estrabismo

Continuar promovendo a atualização e a integração dos associados por meio das Jornadas e Encontros Científicos é a principal proposta da nova presidente do Centro Brasileiro de Estrabismo (CBE), Mônica Fialho Cronemberger, eleita no simpósio da entidade durante o congresso de Fortaleza.

Mônica Cronemberger terá como colegas de diretoria Jorge Antônio Meireles Teixeira (vice-presidente), Marta Halfeld Ferrari Alves Lacordia (secretária geral), Christine Mae Morello Abbud (secretária administrativa) e Simone Akiko Nakayama (tesoureira).



Integrantes da diretoria do CBE - da direita para a esquerda: Christine Mae Morello Abbud, Mônica Cronemberger, Marta Halfeld Ferrari Alves Lacordia e Jorge Antônio Meireles Teixeira.

## Diretoria da SBG gestão 2017/2019

Com o objetivo principal de se aproximar cada vez mais dos médicos oftalmologistas que se dedicam a subespecialidade de glaucoma, favorecendo a transmissão do conhecimento básico e avançado, a nova diretoria da Sociedade Brasileira de Glaucoma (SBG), que tomou posse no congresso de Fortaleza, tem a seguinte composição: Wilma Lelis Barboza (presidente), Augusto Paranhos Júnior (vice-presidente), Marcelo Hatanaka (secretário), Christiane Rolim de Moura (secretária adjunta), Roberto M. Vessani (1º tesoureiro) e Cristiano Caixeta Umbelino (tesoureiro adjunto).

O Conselho Fiscal da SBG ficou constituído por Emílio Rintaro Suzuki Júnior, Heloísa Helena Abil Russ Giacometti, Roberto Pedrosa Galvão Filho, Rogério João



A nova presidente da SBG, Wilma Lelis Barboza.

Almeida Torres e Tiago dos Santos Prata. Já o Conselho consultivo da entidade terá como integrantes Fábio Kanadani, Ivan Maynard Tavares, Marcelo Hatanaka, Niro Kasahara e Núbia Vanessa A. Lima H. Faria.

A nova presidente da sociedade declarou que “a SBG também procurará

contribuir para disponibilizar ao público leigo informações verdadeiras e úteis para prevenir a cegueira provocada pelo glaucoma, sobre a maneira adequada de acompanhamento e das decisões terapêuticas. Queremos fazer com que o Glaucoma seja tão conhecido como o Diabetes”.

### Premiação

Durante o Dia Especial de Glaucoma, a SBG fez a entrega dos diplomas correspondentes ao *Prêmio SBG Jovem Pesquisador em Glaucoma – Edição Geraldo Vicente de Almeida*. Em 2017, os autores premiados foram Carolina Pele-

grini Barbosa Gracitelli (2º lugar) e Marcelo Luís Occhiutto (1º lugar).

Na ocasião, também a SBG também prestou homenagem a Geraldo Vicente de Almeida, um dos fundadores da SBG e autor de vários capítulos e livros que tratam de glaucoma (também ex-presi-

dente do CBO), que não pode comparecer ao evento.



Da esquerda para direita: Lisandro Massanori Sakata (diretor científico), Christiane Rolim de Moura (secretária adjunta), Marcelo Hatanaka (secretário), Roberto Murad Vessani (tesoureiro), Wilma Lelis Barboza (presidente), Augusto Paranhos Júnior (vice-presidente) e Cristiano Caixeta Umbelino (tesoureiro adjunto).



Vital Paulino Costa entrega o diploma a Marcelo Luís Occhiutto.



Tiago Santos Prata entrega o diploma a Carolina Pelegrini Barbosa Gracitelli.

## Plástica Ocular

Roberto Murillo Limongi foi eleito presidente da Sociedade Brasileira de Cirurgia Plástica Ocular (SBCPO) durante o simpósio da sociedade no 61º Congresso Brasileiro de Oftalmologia. A exemplo da diretoria do CBO, a nova diretoria da SBCPO tomará posse em 01 de janeiro de 2018, quando substituirá Murilo Alves Rodrigues, e sua gestão se estenderá até 31 de dezembro de 2020.

Limongi terá como colegas de diretoria Patricia Akaishi (vice-presidente), Filipe Pereira (secretário geral), Midori Osaki (secretária adjunta), Allan Pieroni (tesoureiro geral) e Eduardo Feijó (tesoureiro adjunto).

O Conselho Fiscal da entidade ficou formado por Andre Borba, Ivana Cardoso, Juliana Medrado, Marcelo Golberg e Ma-



Integrantes da diretoria da SBCPO 2018 / 2020 - da direita para esquerda: Allan Pieroni, Patricia Akaishi, Roberto Murillo Limongi, Leonardo Lins, Midori Osaki e Filipe Pereira

ria Antonieta Guinguerra. Já o Conselho Deliberativo da SBCPO ficará composto por Ana Rosa Pimentel de Figueiredo, Ana Estela Santana, Antônio Augusto Velasco Cruz, Davi Araf, Eduardo J. C. Soares, Eu-

rípedes da Motta Moura, Guilherme Herzorg, Helcio Bessa, Mariliza Nano Costa, Murilo Alves Rodrigues, Ricardo Morschbacher, Roberto Caldato, Silvana Schellini, Suzana Matayoshi e Victor Marques.

## Renovação na SOBLEC

“Resgatar a córnea, sem descuidar da preocupação com lentes de contato e da valorização da refração”, este será o grande objetivo da atual diretoria da Sociedade Brasileira de Lentes de Contato, Córnea e Refratometria (SOBLEC), presidida por Ramon Cortal Ghanem, eleita durante o 61º Congresso Brasileiro de Oftalmologia.

Segundo Coral Ghanem, nos próximos dois anos a SOBLEC vai resgatar projetos anteriores, como a realização de cursos presenciais voltados para os médicos oftalmologistas generalistas, intensificar os programas de educação médica continuada pela internet e elaborar programas educacionais de qualidade para o público leigo.

“Temos a intenção de realizar de 10 a 12 cursos presenciais por ano, em várias cidades do País, voltados para os oftalmologistas generalistas. Também vamos realizar

simpósios mais específicos voltados para os especialistas das áreas focadas pela SOBLEC, como o que ocorrerá em 23 e 24 de novembro em Joinville (SC), onde faremos um curso sobre ceratocone com cirurgias ao vivo e wet labs”, declarou.

O atual presidente da SOBLEC também destacou o foco da entidade na realização de seu congresso nacional, que será realizado em 2019, em São Paulo.

Além de Ramon Coral Ghanem, a atual diretoria da SOBLEC é formada por Sérgio Kwitko (vice-presidente de Córnea), Paulo Ricardo de Oliveira (vice-presidente de Lentes de Contato), André Jorge (vice-presidente de Refratometria), Reinaldo Sieiro (1º diretor administrativo), Paulo Polissuk (2º diretor administrativo), Rodrigo Teixeira dos Santos (diretor financeiro) e Germano Andrade (2º diretor financeiro).



Ramon Coral Ghanem.

## Trauma Ocular

A Sociedade Brasileira de Trauma Ocular (SBTO) reelegeram Pedro Carlos Carricondo para o cargo de presidente para os próximos dois anos.

Carricondo anunciou que sua vice-presidente será Somaia Mitne Teixeira e que seu diretor de cursos será Emerson Fernandes de Sousa e Castro.

Nas próximas semanas ele estará convidando colegas para completarem a diretoria da sociedade e estabelecendo cronograma de ação para a gestão.

Os contatos com a SBTO podem ser feitos a partir do e-mail [pccarri@uol.com.br](mailto:pccarri@uol.com.br)



Pedro Carlos Carricondo

## CLASSIFICADOS

O associado do CBO pode anunciar equipamentos e oportunidades tanto no Jota Zero, quanto no site, gratuitamente.



CONSELHO BRASILEIRO DE OFTALMOLOGIA  
Empresa Certificada ISO 9001:2015

**Jota Zero:** enviar para [imprensa@cbo.com.br](mailto:imprensa@cbo.com.br).

**Site:** faça login e acesse o menu serviços.

## Mudanças na SBU

A Sociedade Brasileira de Uveítes (SBU) será presidida pelo médico oftalmologista pernambucano João Lins de Andrade Neto nos próximos dois anos. A eleição ocorreu durante o simpósio da sociedade, realizado no último dia do Congresso de Fortaleza.

Andrade Neto terá como colegas de diretoria Emiliania dos Santos Valadares (vice-presidente), Tiago Eugênio Faria e Arantes (tesoureiro), Heloísa Moraes do Nascimento Salomão (secretária) e Aline Fioravanti Lui (secretária adjunta). Já o Conselho Fiscal da SBU será integrado por Ever Ernesto Caso Rodriguez, Leandro Henrique Malta e Cunha e Luciana Barbosa Carneiro.

A educação médica continuada e a colaboração com o CBO serão os pilares da atuação da gestão 2017/2019 da SBU, de acordo com seu novo presidente. Além disso, haverá esforços concentrados para a realização do XXI Congresso Brasileiro de Uveítes, de 08 a 10 de março de 2018 em Aracaju (informações no site [www.uveitesbrasil.com.br](http://www.uveitesbrasil.com.br)).



João Lins de Andrade Neto e Fernanda Belga Ottoni Porto.



Fernanda B. Ottoni Porto e os titulares eleitos para o Conselho Deliberativo da SBU: Clovis Arcoverde de Freitas Neto, Joyce Hisae Yamamoto Takiuti e André Luiz Land Curi.

Durante o simpósio, os associados da SBU decidiram criar o Conselho Deliberativo da entidade, o órgão encarregado dos planejamentos, proposição de metas e estratégias para a SBU. Semelhante ao Conselho de Diretrizes e

Gestão (CDG) do CBO, o Conselho deliberativo da SBU é composto por seus ex-presidentes e três associados titulares eleitos. Será coordenado por Fernanda Belga Ottoni Porto, presidente que encerrou sua gestão em Fortaleza.

## Visão Subnormal

A nova diretoria da Sociedade Brasileira de Visão Subnormal (SBVSN), eleita durante o 61º Congresso Brasileiro de Oftalmologia, será presidida por Valdete Maia Teixeira Gonçalves Fraga, colaboradora do Setor de Visão subnormal do Hospital das Clínicas da Faculdade Médica da USP. Terá como colegas de diretoria Simone Bogossiam (vice-presidente), Mylene Leal Matsuhara (secretária), Rosália Maria Simões Antunes Foschini (segunda secretária), Maria Aparecida Onuki Haddad (tesoureira) e Karla Liparizzi (segunda tesoureira).

O Conselho Consultivo da SBVSN terá como titulares Evandro Lopes de Araújo, Marcos Wilson Sampaio e Maria de Fátima Neri Góes e como suplentes Helder Alves da Costa Filho, Keila Miriam Monteiro de Carvalho e Mayume Sei.

De acordo com Valdete Maia Teixeira Gonçalves Fraga, o objetivo da nova diretoria se guiará pela manutenção do trabalho realizado pela entidade.

"Vamos levar informações úteis à área médica e pedagógica por meio de Simpósios, Cursos de Imersão e Congresso Anual, como tradicionalmente vem acontecendo,



Valdete Maia Teixeira Gonçalves Fraga.

tecendo, bem como manter e aprofundar nossa parceria com o Conselho Brasileiro Oftalmologia e continuar a divulgação para população e conscientização da necessidade da reabilitação visual nos pacientes com baixa visão, declarou.

## Oncologia

Atrair a atenção do oftalmologista geral e de outras áreas afins da Medicina Oncológica, aprimorando o intercâmbio de informações científicas de modo a promover maior integração multidisciplinar.

Este será um dos objetivos da nova diretoria da Sociedade Brasileira de Oncologia Oftalmológica (SBOO), eleita durante o simpósio da entidade no congresso de Fortaleza, presidida por Marcelo Krieger Maestri.

A nova diretoria, cuja gestão vai até 2019, também é formada por Luiz Fernando Teixeira (vice-presidente), Vera Regina Castanheira (secretária geral) e Renato Gonzaga (tesoureiro).

A Comissão Científica da SBOO passa a ser formada por Fábio Nogueira, João Pessoa Souza Filho e Maria Teresa Bonanomi, tendo como suplente Evandro Lucena. A Comissão Fiscal, por sua vez, é formada por

José Vital, Sylvia Regina Cursino e Virgínia Torres, tendo Eduardo Marback como suplente.

“Acreditamos que a vinculação multidisciplinar é cada vez mais importante na propedêutica e tratamento dos pacientes acometidos de câncer ocular. Para tanto, A SBOO contará com a colaboração de todos os seus associados para que estimulem a inserção de temas atuais da oncologia ocular na programação de congressos e jornadas oftalmológicas regionais, assim como de outras áreas afins da oncologia geral. Outra proposta é estimular e expandir canais institucionais de comunicação direta entre os centros de oncologia ocular e os oftalmologistas gerais, utilizando ferramentas de redes sociais, para orientações iniciais e agilizar referenciamento adequado, nos casos suspeitos de câncer ocular, toman-



**Marcelo Krieger Maestri.**

do o exemplo da iniciativa bem-sucedida dos colegas da SBOO que atuam na EPM/UNIFESP”, afirmou o novo presidente da SBOO, Marcelo Krieger Maestri.

## Comunicação em tempo real pode fazer toda a diferença.

Um convite...

Um comunicado...

Uma oportunidade...

Seja qual for a natureza da informação,  
se ela é relevante precisa chegar até você.

Para que o CBO possa manter você informado, precisamos que dedique alguns minutos à atualização de seu cadastro.

Para isso, acesse [www.cbo.com.br](http://www.cbo.com.br), se tiver alguma dúvida, entre em contato conosco pelo e-mail [cadastro@cbo.com.br](mailto:cadastro@cbo.com.br) ou ligue para (11) 3266-4000



CONSELHO BRASILEIRO DE OFTALMOLOGIA

# Maceió, o destino certo de 2018!

O 62º Congresso Brasileiro de Oftalmologia será realizado no Centro Cultural e de Exposições Ruth Cardoso, em Maceió (AL), de 05 a 08 setembro de 2018.

De acordo com a apresentação feita pelos presidentes do congresso, João Marcelo de Almeida Gusmão Lyra e Mário Jorge Santos, aos representantes das empresas do segmento oftálmico, a cidade de Maceió teve sua rede hoteleira consideravelmente ampliada nos últimos anos e a indústria turística da região está se voltando para o mercado de eventos.

Afirmaram também que o centro de convenções foi totalmente reformado e climatizado e que até a realização do congresso será ampliado, possui área total de 48.000 m<sup>2</sup>, está localizado no bairro de Jaraguá, a apenas dez minutos do centro da cidade e cinco minutos da orla, onde se concentra a maioria dos hotéis.

Com aproximadamente um milhão de habitantes. Maceió, capital do Estado de Alagoas, vem se destacando como destino turístico de fama internacional por suas belezas naturais e por sua riqueza cultural.

“Os médicos oftalmologistas de Alagoas estão plenamente conscientes da responsabilidade de fazer um congresso da marca CBO e estão tomando todas as providências para realizar um evento marcante e maravilhoso. As empresas já demonstraram muito interesse e grande parte do espaço destinado à exposição comercial já está reservado. Por isso, digo aos colegas de todo o Brasil: reservem a data e comecem a se preparar porque o congresso de Maceió será espetacular”, concluiu Mário Jorge dos Santos.

O site do 62º Congresso Brasileiro de Oftalmologia já pode ser acessado:

[www.cbo2018.com.br](http://www.cbo2018.com.br)



Mário Jorge Santos faz a apresentação do congresso de Maceió aos representantes das empresas presentes no evento de Fortaleza.



**Chegou!**

# L-CAPS

Ômega 3 de óleo de peixe com DHA concentrado,  
Ômega 6 de óleo de borragem, óleo de linhaça com  
vitaminas e minerais em cápsulas

Suplementação  
específica<sup>1-9</sup>

para aliviar os  
**Sintomas do Olho Seco**



Apresentação: 60 cápsulas  
Posologia: 2 cápsulas por dia

A combinação de  
**Ômega 3 + Ômega 6:**

**Melhora** a qualidade  
da lágrima natural<sup>1,4</sup>

**Restaura** a camada  
lipídica do filme lacrimal e  
retarda sua evaporação<sup>4,5</sup>

**Aumenta** a secreção  
da glândula lacrimal<sup>1,5</sup>

**Previne** a inflamação  
da superfície ocular<sup>4,7,8</sup>

**Único\***  
suplemento  
com:



na medida ideal<sup>9</sup> + vitaminas e minerais

Referências: 1. Ruvinsky A et al. Essential fatty acids for dry eye: A review. *Cont Lens Anterior Eye* 2010;33(2):49-54. 2. Kangai H et al. Short-term consumption of oral omega-3 and dry eye syndrome. *Ophthalmol* 2013;120:2191-6. 3. Gebell-Tortajada J et al. Oral supplementation with a nutraceutical formulation containing omega-3 fatty acids, vitamins, minerals, and antioxidants in a large series of patients with dry eye symptoms: results of a prospective study. *Clar J Intenat Aging* 2016;11:571-8. 4. Huang JF et al. A randomized, double-blind, placebo-controlled study of oral antioxidant supplement therapy in patients with dry eye syndrome. *On Ophthalmol* 2016;10:813-20. 5. Bhargava R et al. Oral omega-3 fatty acid treatment in computer vision syndrome related dry eye. *Cont Lens Anterior Eye* 2015;38(3):206-10. 6. Galbo-Estrada C et al. A metabolomic approach to dry eye diseases. The role of oral supplements with antioxidants and omega-3 fatty acids. *Mol Vis* 2015;21:555-67. 7. Kangai H et al. Short-term consumption of oral omega-3 and Dry Eye Syndrome. *Ophthalmol* 2013;120:2191-6. 8. Chiamalis PA et al. Hot topics in Dry Eye Disease. *Cont Pharmaceut Design* 2017;23:1-17. 9. Martin CA et al. Ácidos graxos poli-insaturados ômega-3 e ômega-6: importância e ocorrência em alimentos. *Rev Nutr* 2006;19(6):761-70.

L-Caps: Registro MS: 6.6325.0027.001-4. \*Audiência MS/CloseUp - Junho/17



0800 11 15 59  
A dose certa da  
INFORMAÇÃO



união química  
FARMACÉUTICA NACIONAL S/A



## Pareceres do CFM

A decisão da escolha de lente intraocular é de responsabilidade do médico assistente, que deve fornecer esclarecimentos necessários ao paciente e obter o consentimento devido, ficando a instituição de saúde responsável pelo armazenamento e conservação do material.

Esta é a conclusão do parecer 37/2017 editado recentemente pelo Conselho Federal de Medicina (CFM) assinado pelo conselheiro José Fernando Maia Vinagre (coordenador da Câmara Técnica de Oftalmologia) e aprovado pelo plenário da autarquia.



**A íntegra do Parecer pode ser acessada no site**  
<https://goo.gl/MMkvJX>

O CFM também editou o parecer 36/2017, assinado pelo conselheiro Sidnei Ferreira e aprovado pelo plenário, que assinala que a oferta de cursos de pós-graduação lato sensu em nível de especialização é permitida apenas para instituições de ensino superior devidamente credenciadas.



**A íntegra do parecer pode ser acessada no site**  
<https://goo.gl/Q6XAKi>

## Curso APABO

A Associação Pan-Americana de Bancos de Olhos (APABO) promoverá o “VI Curso APABO de Técnicas de Preparação e Inserção de Lamelas para Transplantes Endoteliais (DSAEK / DMEK)”, que será realizado em Goiânia (GO), de 17 a 19 de novembro de 2017.

Serão abordados, entre outros temas, os transplantes lamelares, técnicas de preparo/inserção de lamelas DSAEK e DMEK e aspectos legais no preparo de lamelas pelo banco de olhos. Também serão realizados wet labs sobre preparo e inserção de lamelas.

Mais informações podem ser obtidas a partir do e-mail [apabo@uol.com.br](mailto:apabo@uol.com.br)

## Prêmio Capes

A médica oftalmologista Carolina Pelegrini Barbosa Gracitelli recebeu Menção Honrosa do Prêmio Capes 2017 por seu trabalho “Avaliação da via não formadora de imagem em pacientes com glaucoma: resposta pupilar à luz e distúrbios do sono” feito sob a orientação de Augusto Paranhos Júnior e Dora Fix Ventura.

Carolina é graduada pela Universidade Federal de São Paulo (UNIFESP), foi preceptora do curso de especialização, fellow de glaucoma e plástica ocular e doutorado na mesma instituição.



O Prêmio Capes 2017 foi outorgado pela Fundação Coordenação de Aperfeiçoamento de Pessoal de Nível Superior para as melhores teses defendidas em 2016.

## Curtas

A Secretaria de Regulação e Supervisão da Educação Superior, órgão do Ministério da Educação autorizou o funcionamento de Tecnologia Oftálmica da Faculdade Regional da Bahia, pertencente ao Centro Universi-

tário da Bahia, de Feira de Santana. O novo curso terá 200 vagas por ano. A portaria que autorizou o funcionamento de 127 cursos, entre os quais o de Tecnologia Oftálmica de Feira de Santana, foi publicada no Diário Oficial da União de 28 de setembro.

A mesma secretaria também autorizou o funcionamento do mesmo curso na Faculdade de Ciências e Tecnologia Mater Christi, de Mossoró (RN), também com 200 vagas, através da portaria 1.030, de 29 de setembro, publicada no Diário Oficial da União de 03 de outubro.





Elisabeto Ribeiro Gonçalves, Michel Temer e Ricardo Barros.

## Oftalmologista recebe Medalha da Ordem do Mérito Médico

O coordenador do Conselho de Diretrizes e Gestão (CDG) do CBO, **Elisabeto Ribeiro Gonçalves**, recebeu a medalha da Ordem do Mérito Médico em solenidade realizada em 17 de outubro no Palácio do Planalto, em Brasília (DF). A Ordem do Mérito Médico foi concedida pelo presidente da República, Michel Temer, por indicação do Ministro da Saúde. Ricardo Barros, a 12 médicos de várias especialidades e de todas as partes do Brasil, em homenagem que marcou a semana de comemoração do Dia do Médico.

Juntamente com **Elisabeto Ribeiro Gonçalves**, também receberam a medalha da Ordem do Mérito Médico **Áureo Augusto Caribé de Azevedo** (Saúde da Família), **Carlos Vital Tavares Corrêa Lima** (presidente do CFM), **Carmen Luíza Correa Fernandes** (Medicina de Família e Comunidade), **Florentino de Araújo Cardoso Filho**,



Os homenageados, o presidente Michel Temer e o ministro Ricardo Barros.

(presidente da AMB), **José Ênio Servilha Duarte** (ex-presidente do COSEMS/SP), **Márcio José de Almeida** (especialista em Medicina do Trabalho), **Maria Inezês Pordeus Gadelha** (oncologista), **Mônica Almeida Neri** (Saúde Pública), **Raul Cutait** (cirurgião), **Sil-do Gonzaga Tomaz** (médico indígena da etnia Ticuna) e **Vanessa Van Der Linden Mota** (Pediatria e Neurologia infantil).

Durante a solenidade, o presidente Michel Temer ressaltou a diversidade

dos condecorados. “É um reconhecimento às várias atuações do médico, que exerce um verdadeiro sacerdócio, levando às famílias a esperança da recuperação”, declarou.

Desde 2004, já foram concedidas 63 medalhas da Ordem para nomes como Adib Jatene, Dráuzio Varella, Zilda Arns, Sérgio Arouca, José Gomes Temporão, Darcy Fontoura de Almeida, Gastão Vagner de Souza Campos e Ivo Pitanguy.



# ACUVUE OASYS® NUNCA SUPERADA EM *conforto*<sup>1,2</sup>



**AGORA  
TAMBÉM  
EM DESCARTE  
DIÁRIO**

NOVA ACUVUE OASYS® 1-Day com HydraLuxe™:

<p><b>DESEMPENHO DE ACUVUE OASYS®</b></p> <p><b>ACUVUE® OASYS® BRAND CONTACT LENSES</b></p> <p>Nunca superada em conforto mesmo durante o uso de aparelhos digitais<sup>1</sup></p>	<p><b>DESCARTE DIÁRIO</b></p>  <p>Mais confortável, saudável e prática do que todas as outras modalidades de descarte<sup>2,3,4</sup></p>	<p><b>TECNOLOGIA HydraLuxe™</b></p>  <p>Conforto durante o uso e facilidade no manuseio<sup>6,7</sup></p>	<p><b>NOVA SOLUÇÃO DO BLISTER</b></p>  <p>Melhor sensação na colocação da lente<sup>8</sup></p>
---	--	---	--

ACUVUE OASYS®: A MARCA DE LENTES DE CONTATO MAIS VENDIDA DO MUNDO<sup>9</sup>



SAIBA + [ACUVUE.COM.BR](http://ACUVUE.COM.BR)

1. Alguns benefícios são baseados em estudos controlados de avaliação de blisters e podem experimentar diferenças na colocação da lente. 2. www.clinicaltrials.gov is a website maintained by the NIH. The 14 clinical studies included in this content are a primary and secondary comparison for ACUVUE OASYS® Brand with HYDRACLEAR® Plus Technology lenses available as of April 2013. 3. Pesquisa on-line sobre 1500 usuários de lentes de contato com 18 e 39 anos de idade em 5 países em 2011. Os dados indicam que os usuários relataram maior conforto com o uso de lentes de contato digitais. 4. Lens A Market. Do two-day disposable contact lenses to daily disposable contact lenses: 2008-2012. 5. Lens A Market. Health benefits of daily disposable contact lenses. October 2005. 6. JACOBIAN HYDRACLEAR® Plus, HYDRACLEAR® and HydraLuxe™ The 3-in-1 Technology. Jan 2012 (Rev. Apr 2013), Sept 2013, April 2014. 7. 1-Day Oasys with HydraLuxe Clinical Performance of ACUVUE OASYS® Brand Contact Lenses 1-Day with HydraLuxe™ Technology in Two Clinical Trials - Cooperative Clinical, Mar 2013 (Rev. Aug 2013). 8. Simulação Interativa de Lentes de Contato. 9. Pesquisa on-line sobre 1500 usuários de lentes de contato com 18 e 39 anos de idade em 5 países em 2011. Os dados indicam que os usuários relataram maior conforto com o uso de lentes de contato digitais. Os produtos ACUVUE® estão disponíveis regularmente na América do Sul através da Johnson & Johnson do Brasil Indústria e Comércio da Procton para Saúde Ltda. 10. ACUVUE® - Trademark owned by Johnson & Johnson. © - 2014 J&J OCS-4696

# Código CID para cirurgia de triquiase

Os médicos devem registrar o código CID 94.0 quando relatarem tratamento cirúrgico de triquiase com ou sem enxerto no Sistema de Informações Ambulatoriais do SUS (SAI-SUS) ou quando relatarem correção cirúrgica de entropião e ectropião no Sistema de Informações Hospitalares do SUS (SIH-SUS).

Este foi o pedido feito pela Secretaria de Vigilância em Saúde, do Ministério da Saúde, em comunicação enviada a Presidência do CBO em julho último.

A íntegra da comunicação é a seguinte:

1. O Brasil encontra-se em processo de pré-validação da eliminação do tracoma como problema de saúde pública. O compromisso para obter a eliminação da cegueira por tracoma foi firmado pelos Estados Membros da Organização Mundial de Saúde (OMS) em 2009, por meio da Resolução CD 49. R19 que recomenda a eliminação da cegueira por tracoma como parte das metas de eliminação das doenças infecciosas negligenciadas e outras infecções relacionadas à pobreza. Esse compromisso foi reafirmado pela Assembleia Mundial de Saúde, em sua Resolução WHA 66.12 de 2013, sobre a intensificação dos esforços para combater as doenças infecciosas negligenciadas.
2. Um dos indicadores de eliminação do tracoma como problema de saúde pública, proposto pela OMS, é obter prevalência de triquiase tracomatosa menor que 1 por 1.000 habitantes. Atualmente, o Ministério da Saúde apresenta limitações para mensurar o número de cirurgias de triquiase de origem tracomatosa realizadas no País.
3. Com objetivo de solucionar esta limitação, foi incluído o CID B94.0 (sequelas de tracoma) nos procedimentos “Tratamento cirúrgico de triquiase com ou sem enxerto” do Sistema de Informações Ambulatoriais do SUS (SAI-SUS) e “Correção cirúrgica de entropião e ectropião” do Sistema de Informações Hospitalares do SUS (SIH-SUS).
4. Solicitamos, por gentileza, a ampla divulgação entre os membros deste Conselho, para que seja registrado o CID 94.0 nos procedimentos acima mencionados, quando de origem tracomatosa, para possibilitar a padronização e o monitoramento deste indicador essencial para a eliminação do tracoma como problema de saúde pública no Brasil.

## Em sessão solene, deputados pedem valorização da carreira médica



Durante sessão solene em homenagem ao Dia do Médico, comemorado em 18 de outubro, deputados pediram nesta quarta-feira a valorização desse profissional e mudanças no atual sistema de saúde. A homenagem foi solicitada pelos

deputados Izalci Lucas (PSDB-DF) e Mandetta (DEM-MS).

O presidente do CBO, Homero Gusmão de Almeida, participou da solenidade, que fez parte das atividades da Frente Parlamentar da Medicina.

# Novo programa de educação continuada

Já foi publicado o primeiro volume do primeiro ciclo do Programa de Atualização em Oftalmologia Pro-Oftalmo, sistema de educação continuada fruto da parceria entre o CBO e a Artmed/Panamericana Editora.

O Programa é composto por quatro ciclos anuais, cada um dos quais composto de quatro volumes impressos editados periodicamente. Além disso, os inscitos têm acesso pela internet a material complementar, biblioteca, central de informações com professores prontos para responder dúvidas e banco de questões.

O conteúdo do material é organizado com objetivo de facilitar o aprendizado e a atualização. Após a edição do quarto volume de cada ciclo, a avaliação fica disponível na internet para os inscitos no programa.

Os médicos que atingirem determinada porcentagem de acertos recebem Certificado de Conclusão, outorgado pelo CBO, equivalente a 120 horas de atualização profissional e contabilizando pontos para a Comissão Nacional de Acreditação (CNA).

O primeiro ciclo do programa Pro-Oftalmo está sendo organizado por Jayter Silva de Paula e Jorge Rocha. O primeiro é professor livre-docente da USP Ribeirão Preto e o segundo é doutor em Ciências Médicas pela USP.

O primeiro volume aborda os seguintes temas: 1) Toxoplasmose Ocular; 2) Olho Seco; 3) Melanoma de Coróide; 4) Biometria: o que há de novo; e 5) Tomografia de Coerência Óptica e Angiografia por Tomografia de Coerência Óptica em Doenças da Mácula.



Jayter Silva de Paula.



Jorge Rocha.



Mais informações podem ser obtidas pelo e-mail [info@secad.com.br](mailto:info@secad.com.br) ou no site [www.secad.com.br](http://www.secad.com.br)

# Comunicado da CSS.S

A Comissão de Saúde Suplementar e SUS (CSS.S) do CBO emitiu comunicado reforçando a necessidade dos médicos e serviços oftalmológicos obterem a assinatura do paciente de documentos em que confirmam estarem cientes das efetivas condições de reembolso das Lentes Intraoculares (LIOs) que serão utilizadas em sua cirurgia de catarata.

O comunicado, assinado pelo advogado Gabriel Carvalho, ressalta ainda que o paciente também precisa assinar documento mostrando estar ciente de que terá que arcar com os custos adicionais relacionados com a utilização de técnicas cirúrgicas diversas daquelas cobertas pelos planos de saúde.

A íntegra do documento é a seguinte:



Gabriel Carvalho.

Ultimamente a CSS.S tem tomado conhecimento que muito médicos oftalmologistas têm utilizado lentes intraoculares diferentes daquelas cobertas pelas operadoras de plano de saúde sem a coleta e assinatura dos devidos Termos de Ciência.

É importante destacar que o médico assistente pode utilizar a LIO que decidir em conjunto com o paciente, desde que este tenha ciência que, caso a lente a ser implantada ultrapasse o valor da prótese coberta pela operadora, terá que arcar com a diferença.

Uma vez de acordo, o médico solicitará a assinatura em algum dos seguintes documentos: **1) Termo de Ciência Reembolso de LIO ao Paciente ou 2) Termo de Ciência – LIO – Pagamento Direto em Conta Hospitalar**, para que desta forma exista documento formal e probatório em caso de demandas judiciais.

Outra questão se dá pela utilização de técnica diversa daquela coberta pelo plano. Exemplo prático é o uso do laser de femtosegundos nas cirurgias de catarata e refrativa. À luz do Rol de Procedimentos e Eventos da Saúde, da Agência Nacional de Saúde Suplementar (ANS) não existe cobertura para o uso deste equipamento. Entretanto, uma vez explicitado ao paciente que o procedimento principal será pago pela operadora e **a técnica será paga à parte pelo paciente**, não existe qualquer ilegalidade, **desde que seja coletado o Termo de Ciência**.

Este alerta é provocado em função do aumento considerável de processos, tantos nos Juizados Especiais, conhecidos como pequenas causas (onde não há necessidade de advogado), quanto nas varas cíveis, movidos por pacientes que exigem o pagamento integral por parte da operadora, do valor por ele desembolsado.

Deve-se levar em conta também o tempo que o paciente para leitura dos documentos citados. É muito comum que o médico ou funcionário da clínica entregue o termo e permaneça em pé, aguardando a assinatura e devolução do documento. Em ações indenizatórias, as partes normalmente alegam que se sentiram pressionadas e/ou coagidas a assinarem, sem terem tempo e espaço para ler com calma o termo em questão.

Sugerimos que o termo seja entregue em três vias (a primeira fica com o paciente; a segunda com o médico/clínica e a terceira com a operadora) e devolvido, no mínimo três dias após sua entrega. Este tempo tem sido considerado razoável pela Justiça para que o paciente ou responsável legal leia e possa ter os devidos esclarecimentos sobre a redação proposta.

Merece especial atenção o tipo de linguagem utilizada no documento. Sugerimos o máximo de clareza possível, para que o paciente possa ter todas as informações e esclarecimentos do procedimento a ser realizado e o que poderá lhe incidir como ônus não cobertos por seu plano de saúde.

Lembramos que o termo em si não impede o paciente de ingressar na Justiça, porém sua existência protege os prestadores de serviço de desagradáveis e desgastantes ações judiciais.

**Gabriel Carvalho**

*Advogado da CSS.S do Conselho Brasileiro de Oftalmologia*

# Prêmio ABO

A secretária executiva da revista Arquivos Brasileiros de Oftalmologia, Cláudia Moral, foi homenageada por sua dedicação, assiduidade e participação nos trabalhos da Scientific Electronic Library Online (SciELO). A premiação foi conferida em 18 de agosto, durante o III Curso de Atualização SciELO-ScholarOne, realizado em São Paulo (SP).



## CBO e SOBLEC recomendam aprovação de colírio de atropina a 0,01%



Participantes da reunião: Harley Edison Amaral Bicas, Paulo Augusto de Arruda Mello, Sidney Júlio de Faria e Souza, Cristiano Caixeta Umbelino, José Augusto Alves Ottaiano, Cristiano Caixeta Umbelino, Orestes Miraglia Júnior, Tânia Mara Cunha Schaefer, Paulo Ricardo de Oliveira e Newton Kara José.

O Conselho Brasileiro de Oftalmologia (CBO) e a Sociedade Brasileira de Lentes de Contato, Córnea e Refratometria (SOBLEC) elaboraram documento onde sugerem que o Conselho Federal de Medicina aprove o uso de colírio de atropina na concentração de 0,01% em crianças para reduzir a evolução da miopia.

A íntegra do documento é a seguinte:

Em reunião realizada na sede do Conselho Brasileiro de Oftalmologia (CBO), em São Paulo, Capital, um grupo de representantes oficiais de oftalmologistas do CBO e da Sociedade Brasileira de Lentes de Contato, Córnea e Refratorimetria (SOBLEC), após análise de trabalhos científicos, concluíram que:

1. Baseando-se em pesquisas nacionais e internacionais, há evidências científicas de nível 1 de que a Atropina colírio a 0,01% pode reduzir a evolução da miopia em crianças;
2. Na literatura científica mundial, até o momento, não foram descritos efeitos colaterais da atropina colírio, quando usada nesta dosagem;
3. Com relação a indicações, tempo de uso, fracionamento da dose, controle e formas de interrupção do uso, o CBO e a SOBLEC sugerem que sejam seguidas as orientações elaboradas por estas instituições, baseadas nas pesquisas existentes e enviadas aos oftalmologistas brasileiros, assim como disponibilizadas nos site do CBO e da SOBLEC. Estas orientações serão atualizadas periodicamente de acordo com a evolução científica;
4. Baseando-se nas evidências científicas de redução da evolução da miopia e na ausência de efeitos colaterais nas pesquisas realizadas até o momento, assim como na possibilidade de beneficiar um grande número de crianças míopes, o CBO e a SOBLEC recomendam ao Conselho Federal de Medicina (CFM) a aprovação do uso de Atropina 0,01% para a prevenção da evolução da miopia em crianças.

São Paulo, 04 de agosto de 2017

#### BIBLIOGRAFIA

- 1- Global Prevalence of Myopia and High Myopia and Temporal Trends from 2000 through 2050. Holden, Brien A. et al. *Ophthalmology*, Volume 0, Issue 0.
- 2- Nakanami CR, Berezovsky A, Cavascan NN, Mitsuhiro MH, Watanabe SE, Sacai PY, Pereira JM, Muñoz S, Belfort Jr R, Salomão SR. Refractive Errors Progression in Brazilian Low-Income School Int *J Ophthalmol Eye Res*, S6:002, 4-10.
- 3- Bicas H, Fairia Souza S. Cycloplegia treatment for exodeviation: Part 1. In: *Strabismus*. Reinicke R. Ed. By Grune & Stration, London; 249-80.
- 4- The association between near work activities and myopia in children - a systematic review and Meta-analysis. Huang HM, Chang DST, Wu PC. <http://dx.doi.org/10.1371/journal.pone.0140419>
- 5- Rose KA, Morgan IG, Ip J, Kifley A, Huynh S, Smith W, Mitchell P. Outdoor activity reduces the prevalence of myopia in children. *Ophthalmology*. 2008; 115(8): 1279-8
- 6- Cunha CM, Correia RJBb, Cunha JT. Atropine to myopia control - Global pediatric Ophthalmology Congress.
- 7- Shih KC, Chan TC, Ng AL, Lai JS, Li WW, Cheng AC, Fan DS. Use of Atropine for Prevention of Childhood Myopia Progression in Clinical Practice *Eye & Contact Lens*. 2016 Jan;42(1):16-23.
- 8- Franzco AC, et al. Atropine for the Treatment of Childhood Myopia: Safety and Efficacy of 0.5%, 0.1%, and 0.01% Doses (Atropine for the Treatment of Myopia 2). *Ophthalmology*. 2012;11(2):347-54.
- 9- Fang PC, Chung MY, Yu HJ, Wu PC. Prevention of myopia onset with 0.025% atropine in premyopic children. *J Ocul Pharmacol Ther*. 2010;26:34
- 10- Brodstein RS, Brodstein DE, Olson RJ et al. The treatment of myopia with atropine and bifocals: a long-term prospective study. *Ophthalmology* 1984; 91:1373-9.
- 11- Qianwen G, Mirosław J, Mi Luo, MS; Hong W, Bingjie C, Guoyuan Y, Longqian L. Efficacy and Adverse Effects of atropine in childhood myopia *JAMA*. Downloaded From: <http://archophth.jamanetwork.com/pdfaccess.ashx?url=/data/journals/opth/o/> by a University of California - San Diego User on 05/11/2017
- 12- Pineles SL, Kraker RT, VanderVeen DK et al. Atropine for the prevention of myopia progression in children. A report by the American Academy of Ophthalmology. *Ophthalmology* 2017. In press. Downloaded from: <http://dx.doi.org/10.1016/j.ophtha.2017.05.032>
- 13- Chua WH, Balakrishnan V, Chan YH, et al. Atropine for the treatment of myopia. *Ophthalmology* 2006; 113: 2285-91
- 14- Walline JJ, Lindsley K, Vedula SS, et al. Interventions to slow progression of myopia in children. *Cochrane Database Syst Rev* 2011; 12:CD004916.
- 15- Tong L, Huang XL, Koh AL, et al. Atropine for the treatment of childhood myopia: Effect on myopia progression after cessation of atropine. *Ophthalmology* 2009; 116: 572-9.
- 16- Chia A, Chua WH, Wen L, et al. Atropina for the treatment of childhood myopia: Changes after stopping atropine 0,01%, 0,1% and 0,5%. *Am J Ophthalmol* 2014; 157: 451-457
- 17- Wu PC, Yang YH, Fang PC. The long-term results of using low- concentration atropine eye drops for controlling myopia progression in schoolchildren. *J Ocul Pharmacol Ther* 2011;27:461-466.

# Acabou?



## Não se preocupe!

Proteção e Re-epitelização ao alcance do seu paciente

Fórmula Consagrada

Presente nos Pontos de Venda



**Retinol (Vit A)**

Essencial na manutenção do tecido epitelial<sup>1</sup>



**Aminoácidos / Metionina**

Aceleram a cicatrização das lesões<sup>1</sup>



**Cloranfenicol**

Amplio espectro no Combate e Profilaxia<sup>1</sup>

Preço acessível  
com maior adesão  
ao tratamento



**APRESENTAÇÃO:** Pomada Oftálmica Estéil. Tubo contendo 3,5 g de pomada oftálmica estéil de acetato de retinol (10.000 UI/g), aminoácidos (25 mg/g), metionina (5 mg/g) e cloranfenicol (5 mg/g). **VIA DE ADMINISTRAÇÃO TÓPICA OCULAR USO ADULTO E PEDIÁTRICO COMPOSIÇÃO:** Cada g contém: 10.000 UI de acetato de retinol, 25 mg de aminoácidos, 5 mg de metionina e 5 mg de cloranfenicol. Veículo: clorobutanol, ácido cetílico, lanolina, cera microcristalina, óleo mineral e vaselina branca.

**INFORMAÇÕES TÉCNICAS AOS PROFISSIONAIS DE SAÚDE - 1. INDICAÇÕES:** REGENCIL® é indicado para promover e proteger a epitelização (renovação da pele) e regeneração dos tecidos oculares lesados. **2. RESULTADOS DE EFICÁCIA:** O cloranfenicol é eficaz no tratamento de uma ampla variedade de infecções bacterianas, incluindo infecções graves por microrganismos anaeróbios. No entanto, raramente é usado devido a questões de toxicidade, inclusive discrasias sanguíneas fatais (p.ex., anemia aplásica) e síndrome do bebê cinzento. O cloranfenicol é ativo contra a maioria das bactérias anaeróbias, incluindo cocos gram-positivos, espécies de Clostridium, e bacilos gram-negativos incluindo Bacteroides fragilis. O cloranfenicol é também eficaz contra bactérias aeróbicas e contra H. influenzae, N. meningitidis, N. gonorrhoeae, Salmonella typhi, espécies de Brucella, Bordetella pertussis, Rickettsia, Chlamydia, Mycoplasma, Lymphogranulomatosis, e espiroquetas. A eficácia da pomada oftálmica de cloranfenicol foi comparada com a combinação de Polimixina B e Trimetoprima para o tratamento de conjuntivite em 448 pacientes. Ambos os tratamentos foram eficazes e não houve diferença significativa entre os grupos. Os efeitos adversos foram leves em ambos os grupos. Os microrganismos isolados com maior frequência foram: Haemophilus influenzae, Staphylococcus aureus, Staphylococcus epidermidis e Streptococcus pneumoniae.<sup>1,2</sup> **3. CARACTERÍSTICAS FARMACOLÓGICAS:** REGENCIL® é uma pomada para uso tópico oftálmico, indicada para acelerar a cicatrização e a epitelização dos tecidos oculares lesados. O acetato de retinol, ou vitamina A, é essencial para a manutenção do tecido epitelial. Os aminoácidos (hidrolisados proteicos e metionina) colaboram no processo de cicatrização das lesões. O cloranfenicol é um antibiótico de amplo espectro, eficaz na profilaxia de infecções bacterianas ou no combate de uma infecção já instalada. **4. CONTRAINDICAÇÕES:** REGENCIL® é contraindicado em pacientes com história de hipersensibilidade a qualquer um dos componentes da sua fórmula. REGENCIL® é contraindicado em lesões contaminadas por microrganismos resistentes ao cloranfenicol. **5. ADVERTÊNCIAS E PRECAUÇÕES:** O uso prolongado de antibióticos pode, ocasionalmente, favorecer a infecção por organismos não sensíveis, inclusive fungos. Raros casos de hipoplasia medular, inclusive anemia aplásica, foram relatados após o uso tópico do cloranfenicol. **Gravidez e lactação:** categoria de risco na gravidez: C. **Este medicamento não deve ser utilizado por mulheres grávidas sem orientação médica ou do cirurgião-dentista.** Na ocorrência de gravidez ou se estiver amamentando, consulte o médico antes de fazer uso de medicamentos. **6. INTERAÇÕES MEDICAMENTOSAS:** Não são conhecidas interações com outros medicamentos. **7. CUIDADOS DE ARMAZENAMENTO DO MEDICAMENTO:** REGENCIL® deve ser armazenado em temperatura ambiente (entre 15°C e 30°C). O prazo de validade é de 24 meses. Número de lote e datas de fabricação e validade: vide embalagem. Não use medicamento com o prazo de validade vencido. Guarde-o em sua embalagem original. Após aberto, válido por 28 dias. REGENCIL® é uma pomada estéril esbranquiçada a ligeiramente amarelada. Antes de usar, observe o aspecto do medicamento. Todo medicamento deve ser mantido fora do alcance das crianças. **8. POSOLOGIA E MODO DE USAR:** A dose usual é de cerca de 1 cm da pomada no saco conjuntival inferior, 3 a 4 vezes ao dia, de acordo com a indicação ou a critério médico. **9. REAÇÕES ADVERSAS:** Foram relatados casos de infecções secundárias por microrganismos não sensíveis e discrasias sanguíneas. Em casos de eventos adversos, notifique ao Sistema de Notificações em Vigilância Sanitária - NOTIVISA, disponível em [www.anvisa.gov.br/hotsite/notivisa/index.htm](http://www.anvisa.gov.br/hotsite/notivisa/index.htm), ou para a Vigilância Sanitária Estadual ou Municipal. **10. SUPERDOSE:** Em geral, superdoses não provocam problemas agudos. Se acidentalmente for ingerido, beba bastante líquido para diluir, ou procure orientação médica. **Em caso de intoxicação ligue para 0800 722 6001, se você precisar de mais orientações.** Reg. ANVISA/MS - 1.1725.0014 - Farm. Resp.: Jânaiina A.S. Roberto - CRF-SP nº 27.185

**Referência Bibliográfica:** 1. Bula do produto. Material destinado a classe médica ou profissionais habilitados a prescrever e/ou dispensar medicamentos.



**VENDA SOB PRESCRIÇÃO MÉDICA**  
SÓ PODE SER VENDIDO COM RETENÇÃO DA RECEITA

**CRISTÁLIA**  
Sempre um passo à frente.



# Diabetes em pauta



Homero Gusmão de Almeida faz seu pronunciamento na abertura do evento.

O presidente do CBO, Homero Gusmão de Almeida, representou a entidade na solenidade de abertura do 22º Congresso Brasileiro Multidisciplinar em Diabetes, realizada em 28 de julho em São Paulo (SP).

Na ocasião, Gusmão de Almeida fez um balanço da mobilização que o CBO iniciou junto a outras entidades médicas para a implantação de Centros de Diabetes no Brasil e a elaboração de

políticas nacionais de prevenção e de assistência aos portadores da doença. Esta mobilização médica resultou na realização de audiência pública no Senado Federal, em novembro de 2016, que teve como consequência a elaboração de projeto de lei apresentado pelo senador Ronaldo Caiado (DEM/GO).

O 22º Congresso Brasileiro Multidisciplinar em Diabetes reuniu milhares de pessoas de 27 a 30 de julho numa série

de atividades sociais, educativas, culturais e de assistência aos diabéticos. Foi promovido pela Associação Nacional de Atenção ao Diabetes (ANAD) e contou com a participação de representantes de dezenas de entidades relacionadas com a prevenção da diabetes e assistência aos portadores da doença e de várias autoridades, entre as quais o ministro da Saúde, Ricardo Barros, e o próprio senador Ronaldo Caiado.

## Calendário Oftalmológico



Os interessados em divulgar suas atividades científicas no JORNAL OFTALMOLÓGICO JOTA ZERO devem remeter as informações pelo e-mail [imprensa@cbo.com.br](mailto:imprensa@cbo.com.br)

### 2017

#### NOVEMBRO

02 a 04 - Hotel Mercure Lourdes  
Belo Horizonte - MG  
• XXXVII Congresso do Hospital São Geraldo  
Site: [www.hospitalsaogeraldo.com.br](http://www.hospitalsaogeraldo.com.br)

28/11 a 02/12 - Centro de Convenções  
Rebouças - São Paulo - SP  
• 20º Congresso de Oftalmologia e 19º Congresso  
de Auxiliar de Oftalmologia da USP  
Site: [www.cousp.com.br](http://www.cousp.com.br)

### 2018

#### MARÇO

01 a 03 - Maksoud Plaza Hotel  
São Paulo - SP  
• 41º Simpósio Internacional Moacyr  
Álvaro - SIMASP  
Site: [www.simasp.com.br/2018](http://www.simasp.com.br/2018)

08 a 10 - Radisson Hotel - Aracaju - Sergipe  
• XXI Congresso Brasileiro de Uveítes  
Site: [www.uveitesbrasil.com.br](http://www.uveitesbrasil.com.br)  
E-mail: [uveites2018@hotmail.com](mailto:uveites2018@hotmail.com)

**15 a 17 – Salvador – BA**

- **XXIV Congresso Norte-Nordeste de Oftalmologia**  
Site: [www.cnno2018.com.br](http://www.cnno2018.com.br)

**ABRIL**

**05 a 07 – Botucatu – SP**

- **9ª Jornada Paulista de Oftalmologia Faculdade de Medicina de Botucatu – UNESP**  
E-Mail: [oftalmo@fmb.unesp.br](mailto:oftalmo@fmb.unesp.br)

**06 e 07 – Sede da AMRIGS – Porto Alegre (RS)**

- **VIII Simpósio de Atualização em Oftalmologia Hospital Banco de Olhos de Porto Alegre**  
E-mail: [marketing@redeverzeri.org.br](mailto:marketing@redeverzeri.org.br)

**11 a 14 – Recanto das Cataratas Foz do Iguaçu – PR**

- **43º Congresso da Sociedade Brasileira de Retina e Vítreo**  
Site: [www.retina2018.com.br](http://www.retina2018.com.br)  
E-mail: [retina@fernandapresteseventos.com.br](mailto:retina@fernandapresteseventos.com.br)

**13 e 14 – Maksoud Plaza Hotel – São Paulo – SP**

- **12º Simpósio Internacional de Glaucoma da UNICAMP**  
Site: [www.simposioglaucomaunicamp.com.br](http://www.simposioglaucomaunicamp.com.br)

**28 a 30 – Centro de Convenções de Goiânia Goiânia – GO**

- **XXVI Congresso Internacional de Oculoplástica (CIOP)**
- **V Congresso Internacional de Estética Periocular (CIEPO)**  
Site: [www.ciopcongressos.com.br](http://www.ciopcongressos.com.br)

**MAIO**

**05 – São Paulo – SP**

- **Jornada do Centro Brasileiro de Estrabismo**  
Site: <http://www.cbe.org.br>

**16 a 19 – Transamérica Expo Center São Paulo – SP**

- **XVIII Congresso Internacional de Catarata e Cirurgia Refrativa**
- **XI Congresso Internacional de Administração em Oftalmologia**
- **IV Congresso Internacional de Enfermagem em Oftalmologia**  
Site: [www.brascrs2018.com.br](http://www.brascrs2018.com.br)

**JUNHO**

**09 – Instituto Penido Burnier – Campinas – SP**

- **Simpósio do Instituto Penido Burnier 2018**  
e-mail: [penido@penidoburnier.com.br](mailto:penido@penidoburnier.com.br)

**16 a 19 – Barcelona – Espanha**

- **36º Congresso Mundial de Oftalmologia**  
Site: <http://migre.me/vvEGE>

**20 a 23 – Clube A Hebraica – São Paulo – SP**

- **25º Simpósio Internacional de Atualização em Oftalmologia da Santa Casa de São Paulo**  
Site: [www.sanntacasasimposio.com.br](http://www.sanntacasasimposio.com.br)  
E-mail: [santacasa@jdeeeventos.com.br](mailto:santacasa@jdeeeventos.com.br)

**SETEMBRO**

**05 a 08 – Maceió – AL**

- **62º Congresso Brasileiro de Oftalmologia**  
Site: [www.cbo2018.com.br](http://www.cbo2018.com.br)

**NOVEMBRO**

- **08 a 10 – Hospital Oftalmológico de Sorocaba – Sorocaba – SP**
- **Simpósio Internacional do Banco de Olhos de Sorocaba**  
E-mail: [sinbos@bos.org.br](mailto:sinbos@bos.org.br)

Por decisão do Conselho Deliberativo do CBO, em comum acordo com as sociedades filiadas, cursos de especialização e a indústria farmacêutica e de insu- mos da Oftalmologia, deve haver um interstício de 45 dias antes e 30 dias depois dos Congressos Bra- sileiros de Oftalmologia, durante o qual não devem ser realizados eventos oftalmológicos. Esta decisão foi institucionalizada e transformada no artigo 17, pará- grafo 1º do Regimento Interno do Conselho Brasileiro de Oftalmologia. Por este motivo, o Jornal Oftalmo- lógico Jota Zero não divulga eventos oftalmológicos nacionais que aconteçam neste período.

Em 2017, o interstício vai de 22 de julho a 09 de outubro. Em 2018, vai de 20 de julho a 08 de outubro.

**Classificados**

O JORNAL OFTALMOLÓGICO JOTA ZERO publica nesta seção, gratuitamente, anúncios de interesse da comunidade com a finalidade de prestar mais um serviço aos associados do CBO. Sempre que possível, os anúncios são confirmados antes de sua publicação. Entretanto, o Conselho Brasileiro de Oftalmologia e a publicação não têm qualquer responsabilidade pelo conteúdo dos anúncios e muito menos pelos negócios eventualmente efetivados a partir deles.

É fundamental que o comprador tome os devidos cuidados para verificar a procedência dos materiais e equipamentos que estiver adquirindo e que o vendedor se previna com as garantias necessárias a este tipo de transação.

Os mesmos anúncios podem ser inseridos no site do CBO ([www.cbo.com.br](http://www.cbo.com.br)) com a autorização do associado.

Os anúncios devem ser enviados pelo e-mail [imprensa@cbo.com.br](mailto:imprensa@cbo.com.br)

**Aparelhos Oferecidos**

- Vende-se microscópio Zeiss OPMI 6-CPF usado, em bom estado, com carona, iluminação com fibra óptica, zoom e microfocalização no pedal. O aparelho é de meu uso em centro cirúrgico na cidade de Juiz de Fora (MG). Valor: R\$18.000,00. Contatos pelo telefone (32) 98857-0985 ou pelo e-mail [radlasm@yahoo.com.br](mailto:radlasm@yahoo.com.br)
- Vendo Paquímetro ultrassônico DGH em bom estado de conservação e revisado recentemente. Inclui sonda e pedal. Para foto e informações envie e-mail para [osdoisbarcos@hotmail.com](mailto:osdoisbarcos@hotmail.com)
- Tenho três clínicas completas para vender. Tratar com Terlusia Albuquerque no telefone (61) 98268-2068.
- Vendo microcerátomo MORIA SBK (Evolution), com 2 anos de pouco uso, Flaps de 90 micra, 6 lâminas e 8 kits tubulação novos, por R\$ 115.000,00. Contatos pelo telefone (55) 99717-6300 ou pelo e-mail [ricardodemartini@outlook.com](mailto:ricardodemartini@outlook.com)

- Vende-se campímetro Kowa em excelente estado de conservação e funcionamento, revisado recentemente. Acompanha impressora matricial. Garantia de seis meses. Preço: R\$ 25.000. Estudo propostas. Contatos pelo telefone (34) 99941-6369 ou pelo e-mail [gonogueira@bol.com.br](mailto:gonogueira@bol.com.br)
- Vende-se: IOL Master 500 (novo com menos de 100 biometrias) com mesa elétrica e manual - R\$ 75.000,00; Campímetro Humphrey 740 - R\$ 55.000,00; Microscópio Zeiss OPMI semi novo - R\$ 50.000,00; duas lâmpadas de fenda de 4 aumentos modelo Haag Streit com mesa elétrica - R\$ 5.000,00 (cada); dois jogos de cadeira (preta) e coluna modelo Xenônio TS III - R\$ 1.500,00 (cada); três projetores automáticos com monitor tela plana de 17" com controle remoto - R\$ 2.600,00 (cada) e dez mochos em bom estado modelo Xenônio pretos - R\$ 150,00 (cada). Contatos com Elisane pelo telefone (11) 98136-6550.
- O Instituto Panamericano da Visão coloca à venda aparelho de Excimer Laser Bausch&Lomb Technolas 2172 100, equipado com Eye Tracking System, que ajusta o feixe de tratamento do laser mesmo para pequenos movimentos do olho ocorridos durante a cirurgia. O aparelho encontra-se em excelente estado de conservação. Valor a negociar. Acompanha Aberrômetro. Contato: Dr Darlan Rassi pelo telefone (62) 98128-0958 ou pelo e-mail: [darlanrassi@pviao.com.br](mailto:darlanrassi@pviao.com.br)

**Aparelhos procurados**

- Compro conjunto cadeira e coluna com braço da lâmpada de fenda acoplado; biômetro, paquímetro, topógrafo. Contatos pelo telefone (62) 98147-7386 ou pelo e-mail [rejanearnes@ig.com.br](mailto:rejanearnes@ig.com.br)

**Oportunidades**

- Ofereço oportunidade para atendimento oftalmológico mensal em clínica estabelecida no interior do Mato Grosso há 13

anos. Não é necessária experiência cirúrgica. Estrutura com exames complementares (topo/paqui/Eco/ M.Espec/YAG e C.C montado para segmento anterior . Interessados devem entrar em contato com Dr. Emir Tamada Júnior nos telefones (65) 99987-1898 (65) 3382-3012 ou no e-mail . [emir\\_tamada@hotmail.com](mailto:emir_tamada@hotmail.com)

- Clínica renomada no Jardim Anália Franco, na capital de São Paulo, há 20 anos no mercado, oferece oportunidade profissional para colega especialista em Córnea, através de prestação de serviços na Pessoa Jurídica. Ampla e nova estrutura com oito consultórios de atendimento, salas para exames complementares e centro cirúrgico. O quadro clínico é composto por 12 colegas das várias subespecialidades. Horário de funcionamento é de segunda à sexta-feira das 8h às 19h e aos sábados das 8h às 12h Remuneração por atendimentos, exames, procedimentos, indicações e cirurgias. Contatos pelo telefone (11) 96057-5051.
- Precisa-se de médico oftalmologista para atendimento em consultório médico localizado no centro de Belo Horizonte (MG), de segunda a sexta-feira de 09:00 às 17:00 hs. Informações pelo telefone (31) 99984-6464 com Sra. Ana Catharina.

**Diversos**

- Disponibilizo períodos para locação de consultório oftalmológico completo, com secretária em prédio novo e moderno, na Avenida Paulista, ao lado da casa das Rosas, em São Paulo, SP. Mais informações pelo telefone (11) 996766320.
- Cirurgião experiente, com mais de 15 mil cirurgias de faco-emulsificação realizadas, disponibiliza-se para efetuar cirurgias em seu centro cirúrgico, Shadow Surgeon, Brasília e cidades satélites. Contatos pelo telefone (61) 99617-0821 ou pelo e-mail [angelbarreto@hotmail.com](mailto:angelbarreto@hotmail.com)



**CBO 2018**  
*Maceió*

[www.cbo2018.com.br](http://www.cbo2018.com.br)

**62º CONGRESSO BRASILEIRO DE  
OFTALMOLOGIA**

5 a 8 de setembro | Centro de Convenções  
Maceió | Alagoas | Brasil

**APROVEITE OS VALORES COM DESCONTO E INSCREVA-SE!**

**[www.cbo2018.com.br](http://www.cbo2018.com.br)**

Realização



CONSELHO BRASILEIRO DE OFTALMOLOGIA



Organização

**MAIS**  
eventos

[cbo2018@cbo2018.com.br](mailto:cbo2018@cbo2018.com.br)  
Fone: 81 3033 5147

**freeview**  
lentes multifocais

*Maior campo visual  
em lentes progressivas.*

Lentes progressivas otimizadas para todas as situações: conforto e nitidez para você.



think design

Progressão  
com equilíbrio  
entre perto,  
intermediário  
e longe.

Somente na Optview você encontra a mais completa linha de lentes progressivas Freeview (tecnologia free form) produzidas em todos os materiais, além dos tratamentos antirreflexo Fastkôt, de alta qualidade e resistência. Produtos disponíveis em lentes incolores, UV+, polarizadas e Transitions.

[www.optview.com.br](http://www.optview.com.br) • tel. (11) 2076-7979

**OPTVIEW**  
LIBERTE SUA VISÃO